



**CIFRAS & CONCEPTOS**  
INFORMACIÓN INTELIGENTE™

Junio 2023

# ENCUESTA POLIMÉTRICA

INSTITUCIONES / POLÍTICA / ECONOMÍA / SOCIEDAD



**Polimétrica**

INSTITUCIONES | POLÍTICA | ECONOMÍA | SOCIEDAD

# Ficha técnica

<b>Objetivo</b>	Conocer la percepción de la ciudadanía frente a temas de opinión pública y de coyuntura social.
<b>Persona jurídica que realizó y encomendó el estudio</b>	Cifras y Conceptos S.A.
<b>Fuente de financiación</b>	Cifras y Conceptos S.A. y suscripciones
<b>Ámbito geográfico de estudio</b>	El ámbito geográfico de estudio está referido a las zonas urbanas de las ciudades de Bogotá, Medellín, Cali, Barranquilla, Santa Marta, Manizales, Villavicencio, Valledupar, Pereira, Ibagué, Cúcuta, Cartagena.
<b>Población objetivo</b>	Hombres y mujeres, de 18 años y más, votantes activos (que hayan votado en los últimos 5 años), residentes habituales de los municipios que conforman el ámbito geográfico de estudio.
<b>Universo representado</b>	8,5 millones de votantes activos
<b>Procedimiento utilizado para la selección de las unidades</b>	Las premisas para la selección de las unidades de observación corresponden a las de un diseño estadístico de muestreo probabilístico, por etapas, estratificado de marco de áreas. El marco de áreas corresponde al inventario cartográfico disponible, Fuente DANE con base en el último Censo Nacional de Población y las proyecciones de población a la fecha.
<b>Tamaño de la muestra</b>	1729 encuestas, distribuidas regionalmente así Costa Atlántica 371, Antioquia y eje cafetero: 379, Oriente: 343, Bogotá: 311; Centro y sur Occidente: 325
<b>Técnica utilizada para la selección de la muestra</b>	Encuesta presencial en hogares con instrumento estructurado.
<b>Margen de error</b>	Máximo 5% para estimaciones al total para frecuencias observadas de mínimo 20% de ocurrencia, con una confiabilidad del 95%. Fenómenos observados con una mayor frecuencia (>20%) tendrán un menor error en las estimaciones
<b>Número de encuestadores y supervisores</b>	86 encuestadores, 15 supervisores y 1 coordinador
<b>Fecha de recolección</b>	Del 3 al 15 de junio del 2023
<b>Temas del formulario</b>	Sociodemográficos, percepción frente al Gobierno Nacional y percepción frente a la Reforma a la Salud, percepción frente a la Reforma Laboral y percepción frente a los derechos sexuales y reproductivos de las mujeres.
<b>Personajes por los que se indagó</b>	Gustavo Petro, Francia Márquez
<b>Coordinadora Polimétrica</b>	Yennifer Pérez
<b>Estadístico</b>	Miguel Ángel León
<b>Preguntas del cuestionario</b>	Remitirse al formulario adjunto



# SOCIODEMOGRÁFICOS



**CIFRAS & CONCEPTOS**  
INFORMACIÓN INTELIGENTE™

# Sociodemográficos

## Sexo



Hombre

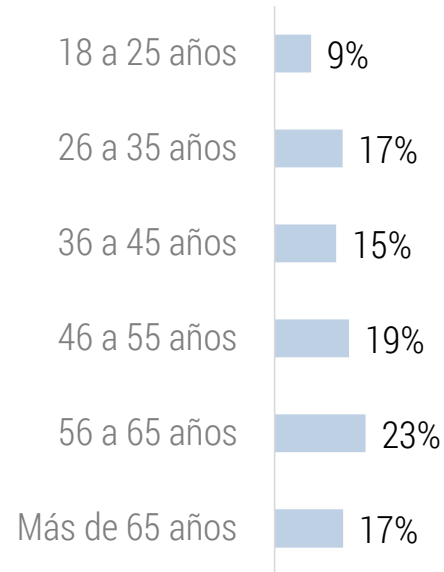
46%



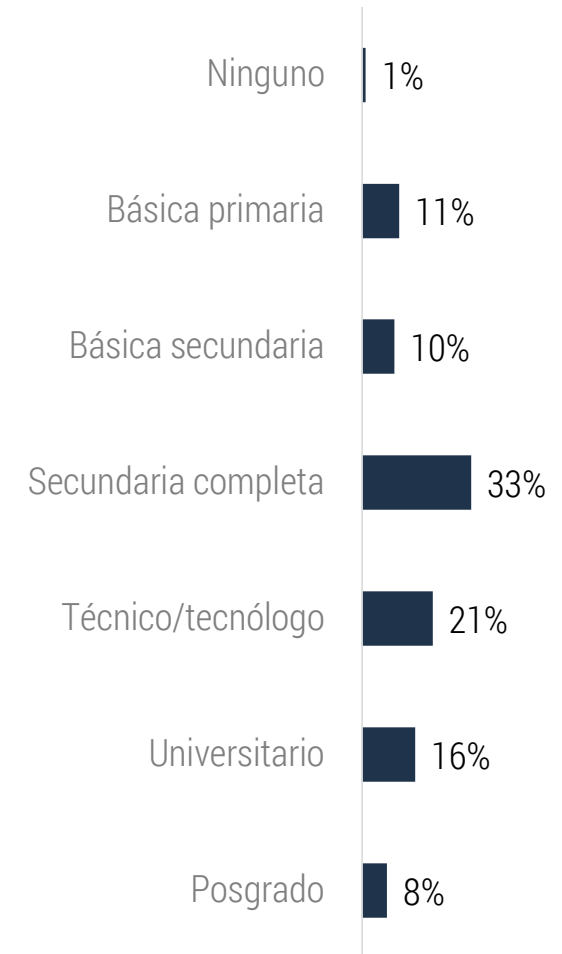
Mujer

54%

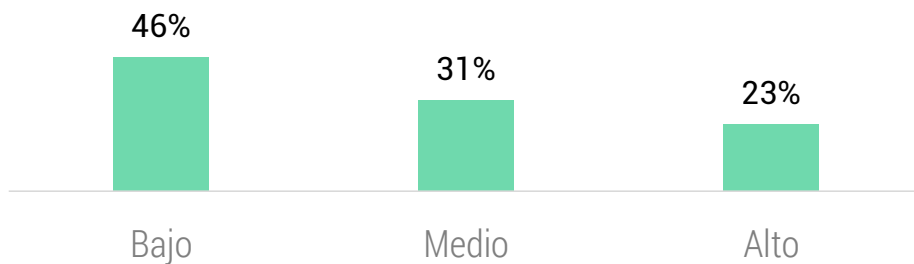
## Rango de edad



## Nivel educativo



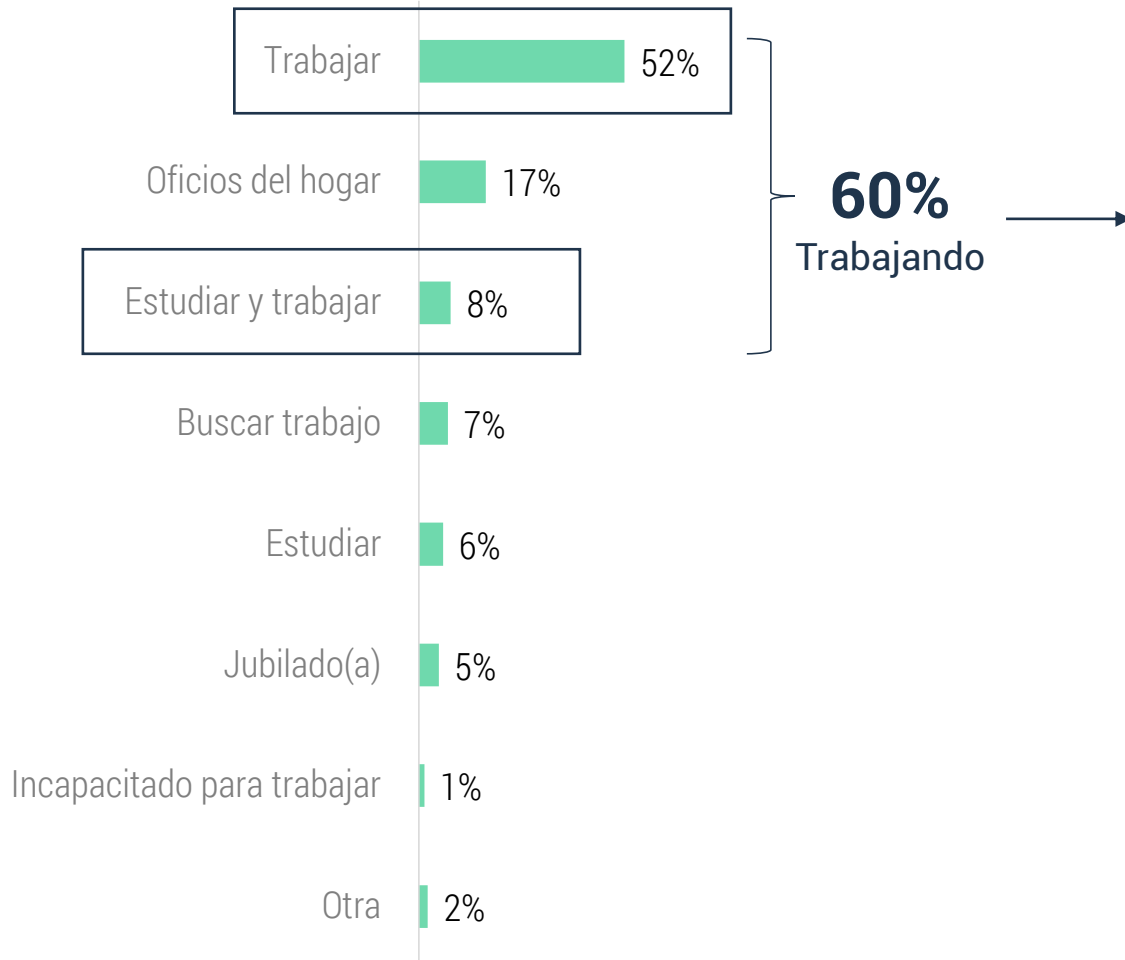
## Nivel socioeconómico



Tienen hijos menores de 18 años

# Sociodemográficos

## Ocupación



## Tipo de vinculación laboral

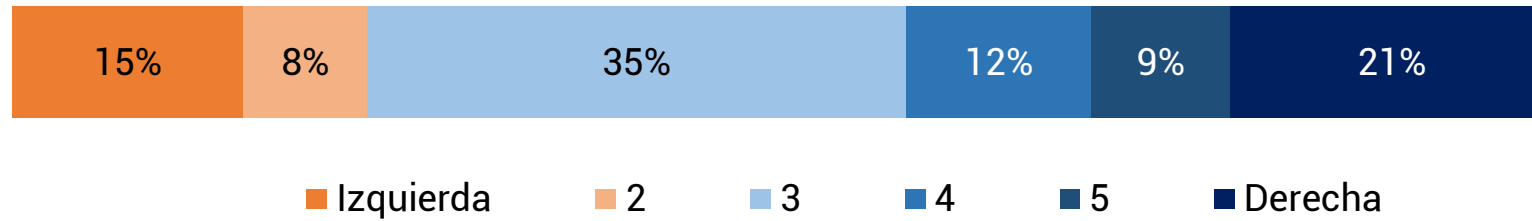
*Para los que trabajan*

Trabajo independiente / soy mi propio jefe	34%
Contrato de trabajo a término indefinido	27%
Contrato de trabajo a término fijo	15%
Contrato de prestación de servicios	11%
Trabajo pero no tengo contrato	5%
Contrato de trabajo verbal	5%
Soy empleado de una entidad del Estado	1%
Otro	1%

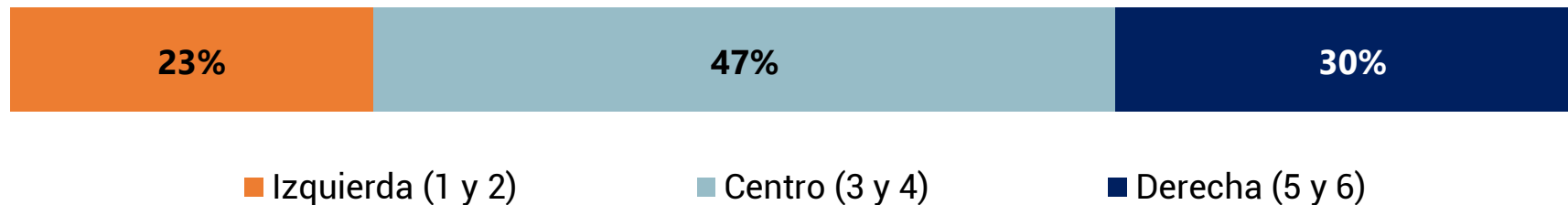
Base: 945

# Posición ideológica

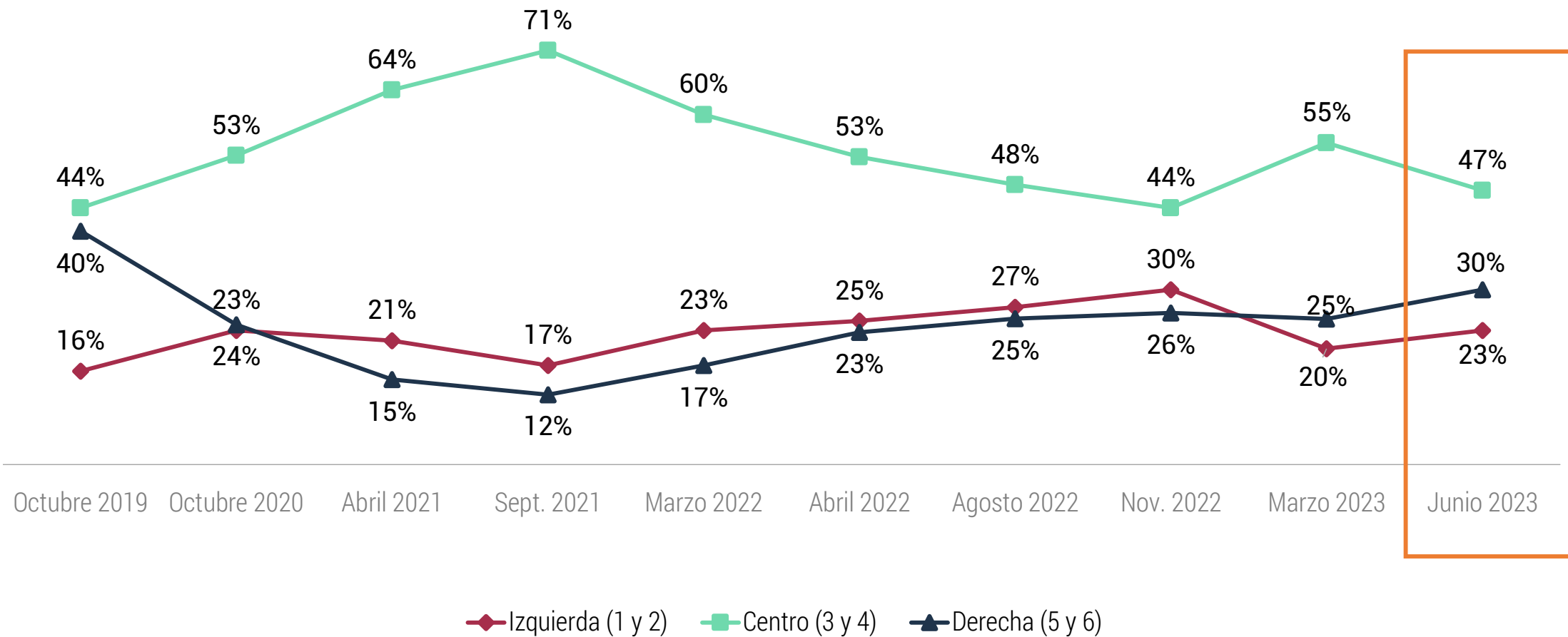
En una escala de 1 a 6 (1 es izquierda y 6 derecha)



## Agrupación de posición ideológica




# Identificación ideológica



# Elecciones regionales 2023

En los últimos cuatro años, usted siente que las cosas en su municipio han:



■ Mejorado ■ Se han mantenido igual ■ Empeorado ■ NS/NR



# EVALUACIÓN GOBIERNO NACIONAL



CIFRAS & CONCEPTOS  
INFORMACIÓN INTELIGENTE®

# Favorabilidad de algunos personajes de la vida nacional

Percepción general



Gustavo Petro (Presidente de la República)



Francia Márquez (Vicepresidenta)

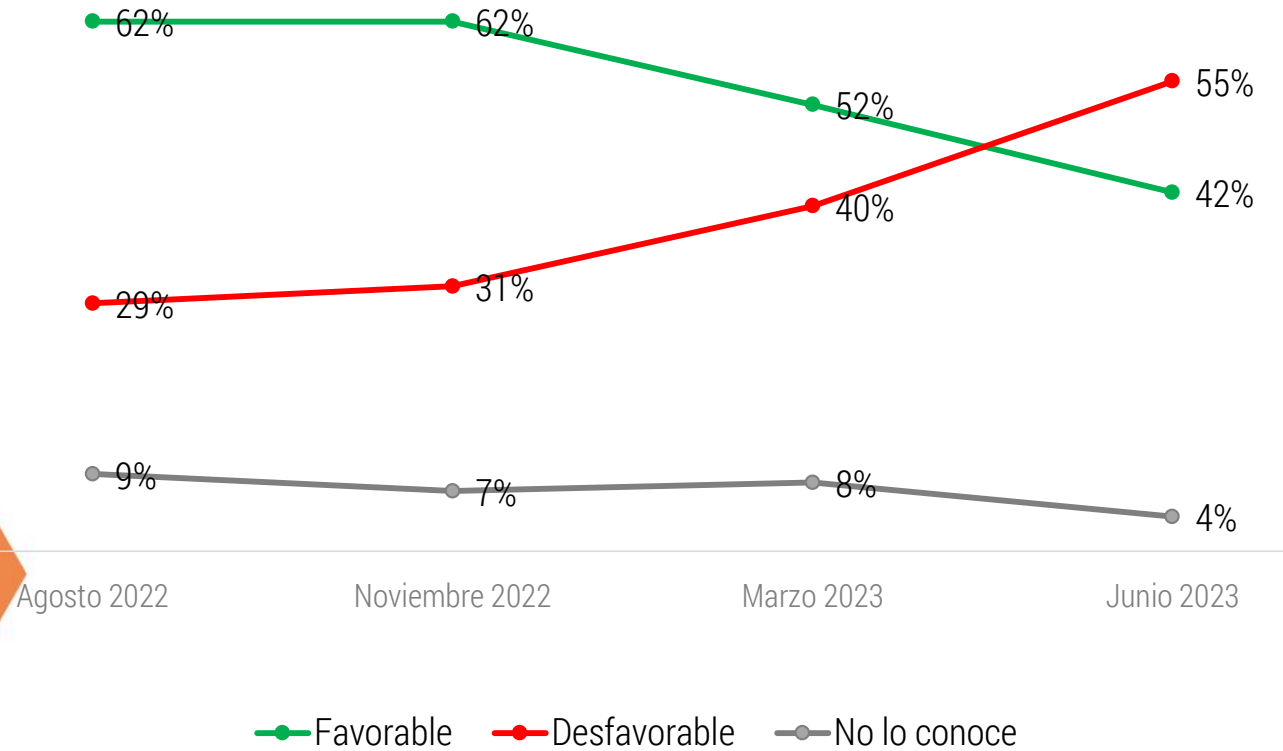


Favorable Desfavorable No le conoce



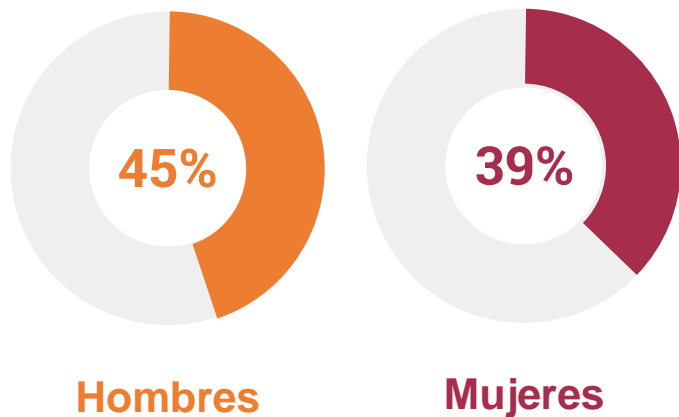
## Favorabilidad del Presidente Gustavo Petro

*Histórico*

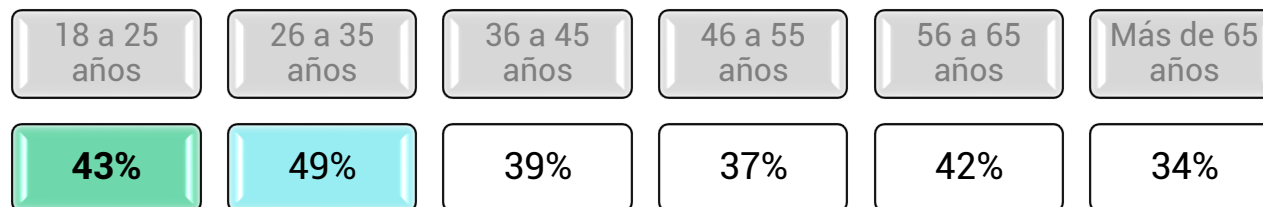


**Favorabilidad del Presidente Gustavo Petro**

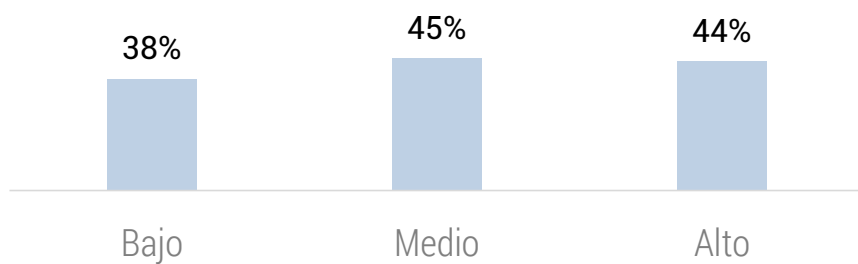
**Por sexo**



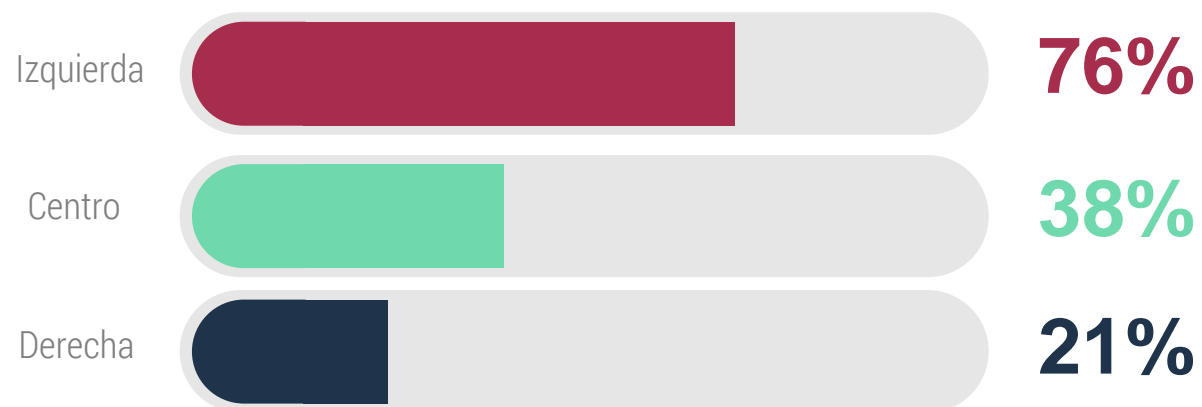
**Por grupo de edad**



**Por nivel socioeconómico**



**Por posición ideológica**



# Percepción frente a las propuestas del gobierno

## Conocimiento, entendimiento y nivel de acuerdo

Comparación medición marzo 2023 y junio 2023

Reforma propuesta por Gobierno Nacional	Personas que conocen la reforma / la entienden / <b>están de acuerdo</b>		Personas que conocen la reforma / la entienden / <b>están en desacuerdo</b>	
	Marzo 2023	Junio 2023	Marzo 2023	Junio 2023
Reforma a la Salud	28%	28%	23%	21%
La Paz Total	31%	28%	12%	11%
Transición Energética	25%	22%	10%	8%
Reforma Laboral	33%	33%	14%	16%
Reforma Pensional	25%	28%	18%	21%

# Percepción frente a las propuestas del gobierno

Grupos de ciudadanos respecto a su percepción de las reformas propuestas



**Polimétrica**  
INSTITUCIONES | POLÍTICA | ECONOMÍA | SOCIEDAD

		Noviembre 2022	Marzo 2023	Junio 2023
<b>01</b>	<b>Desconectados</b>	13%	20%	25%
<b>02</b>	<b>Creyentes</b>	37%	27%	18%
<b>03</b>	<b>Inconformes</b>	17%	16%	18%
<b>04</b>	<b>Expectantes</b>	20%	15%	12%
<b>05</b>	<b>Escépticos</b>	13%	22%	27%

Base noviembre 2022: 2141


Base marzo 2023: 1878

Base junio 2023: 1729



CIFRAS & CONCEPTOS  
INFORMACIÓN INTELIGENTE®

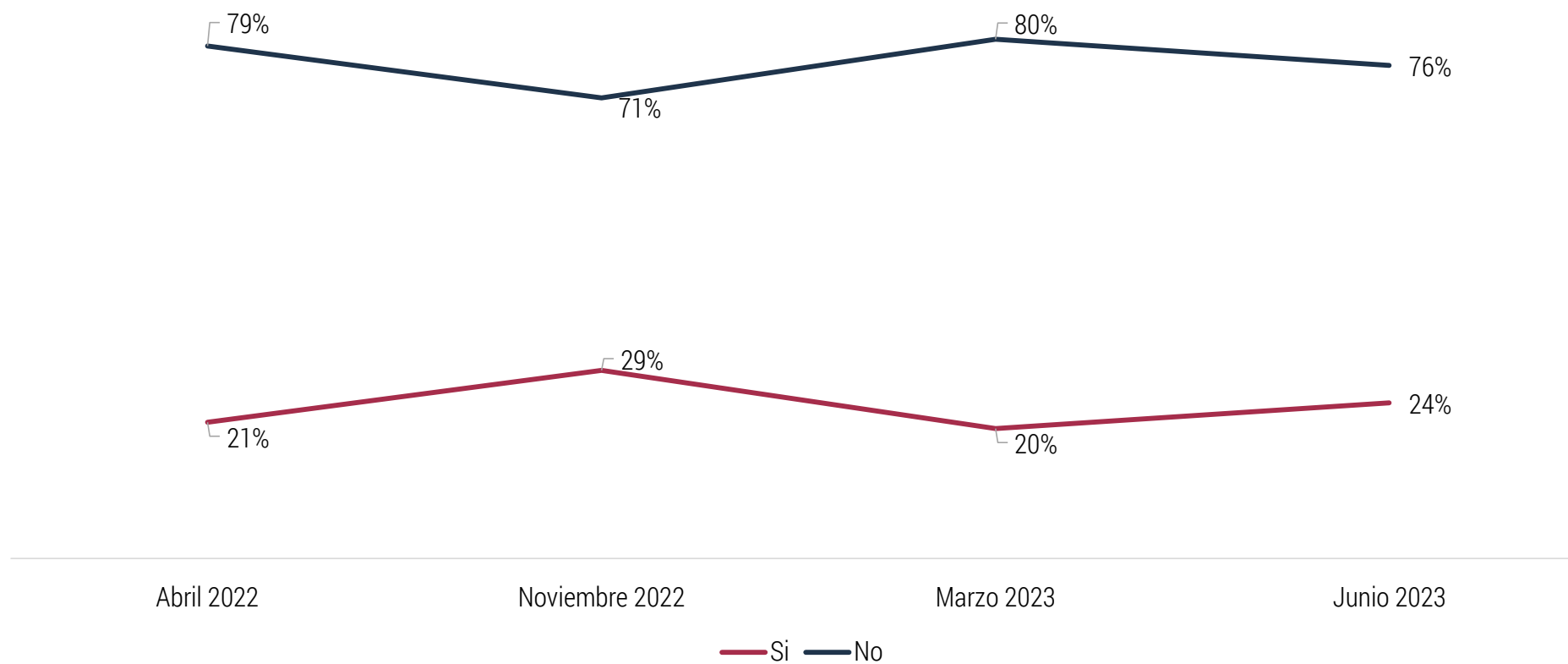
# REFORMA A LA SALUD



# Percepción frente a la Reforma a la Salud

## ¿Estaría de acuerdo con eliminar su EPS?

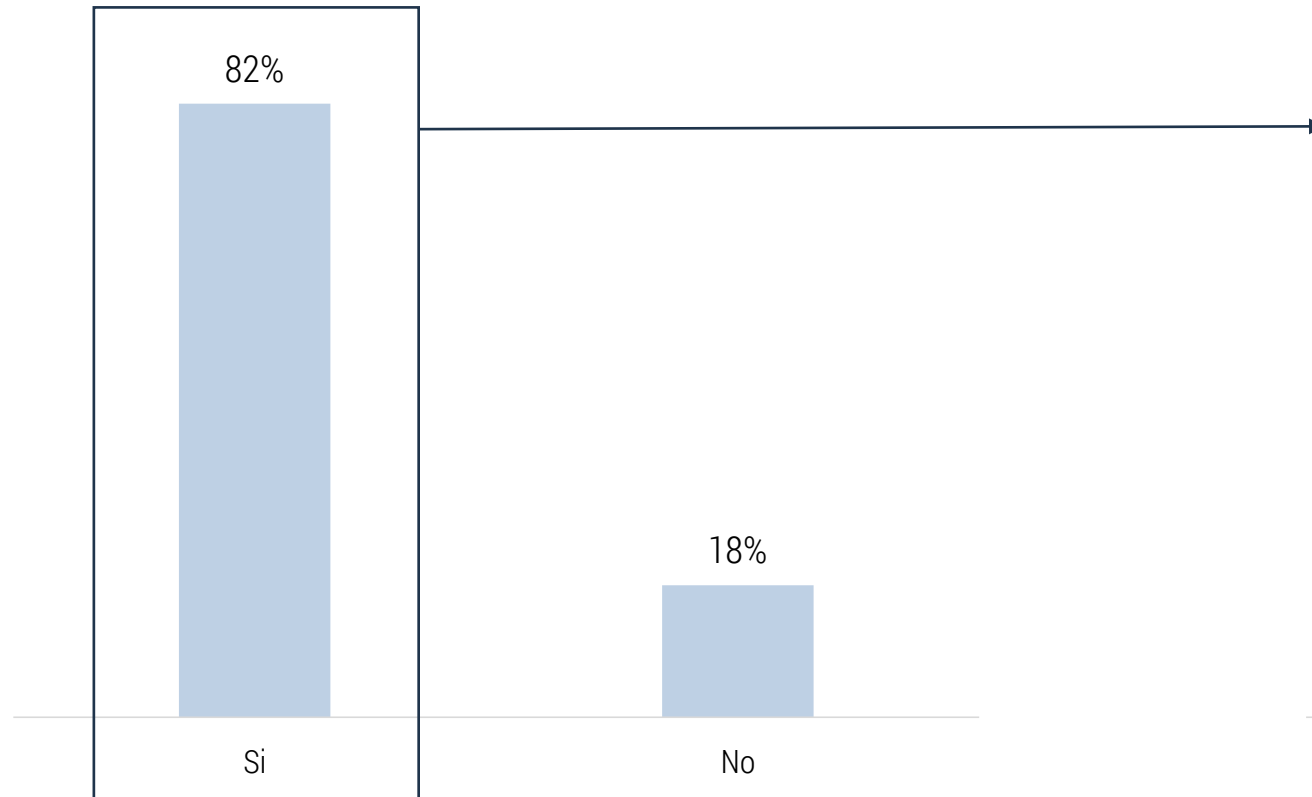
*Histórico*





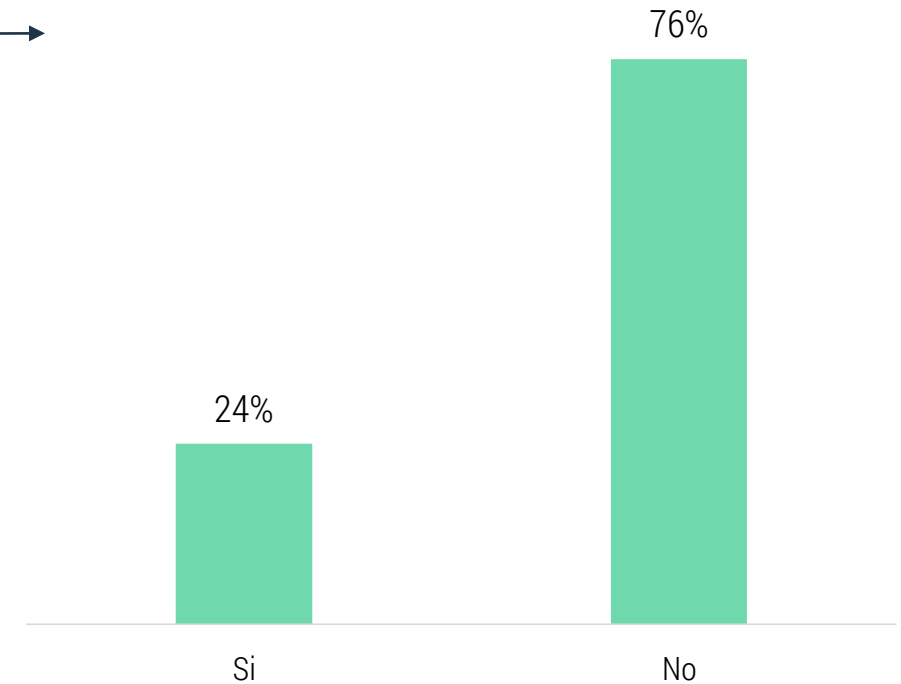
# Percepción frente a la Reforma a la Salud

**¿Usted o algún miembro de su hogar han utilizado algún servicio de salud en los últimos 6 meses?**



Base: 1729

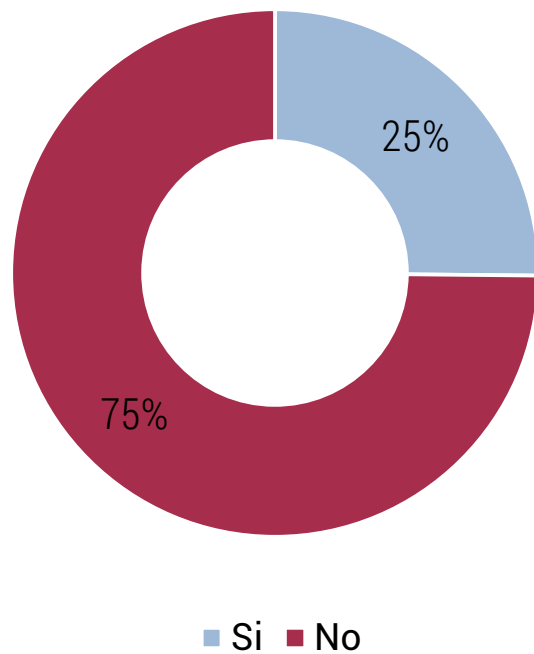
**¿Estaría de acuerdo con eliminar su EPS?**  
*Para los que sí han utilizado el servicio en los últimos 6 meses*



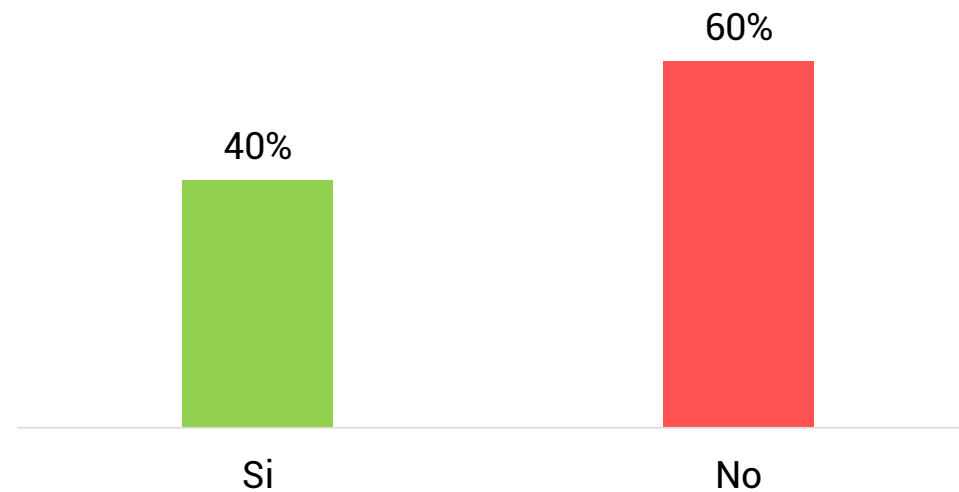
Base: 1413

# Percepción frente a la Reforma a la Salud

Ante el anuncio del gobierno nacional de querer eliminar las EPS en una eventual reforma al sistema de salud, ¿usted ha aumentado el uso o solicitud de citas, exámenes y/o procedimientos?



Al moverse hacia un modelo de salud pública, ¿usted cree que la reforma a la salud mejorará la calidad y el acceso al servicio de salud?



# Percepción frente a la Reforma a la Salud

Nivel de acuerdo con los pilares

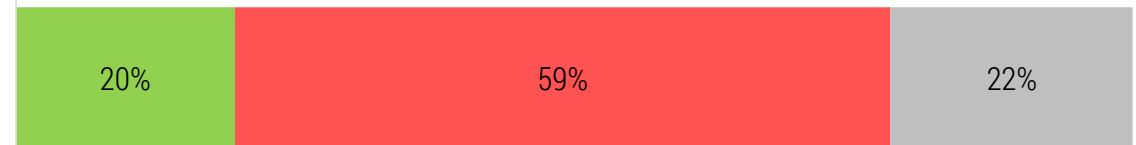
Que en un periodo de dos años se eliminen las EPS y usted tenga que afiliarse a un CAP.



Que sea el Estado el único que defina qué médicos lo pueden atender y cómo le entregan los medicamentos.



Que se eliminen los planes complementarios.



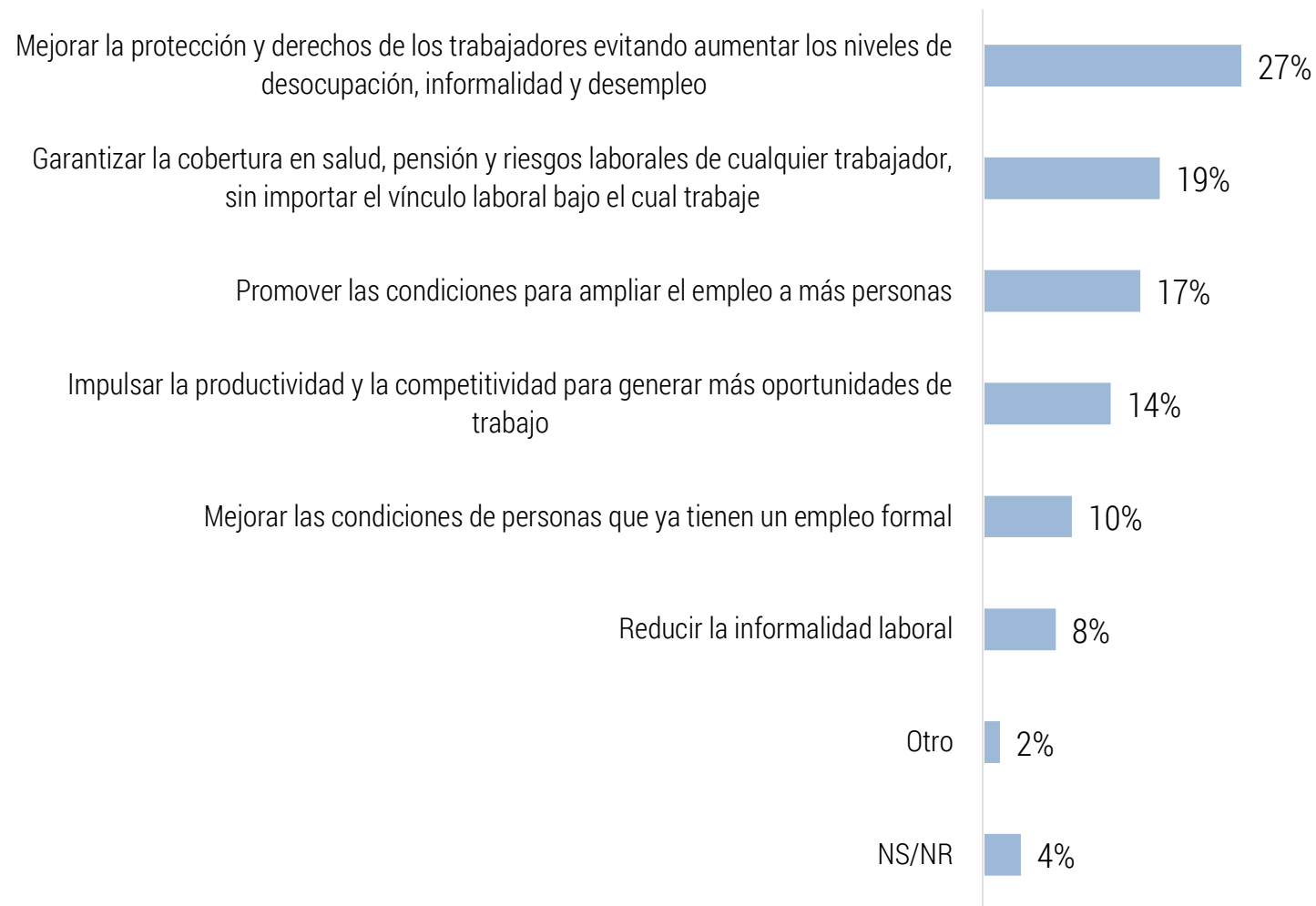
# Reforma laboral



**CIFRAS & CONCEPTOS**  
INFORMACIÓN INTELIGENTE®

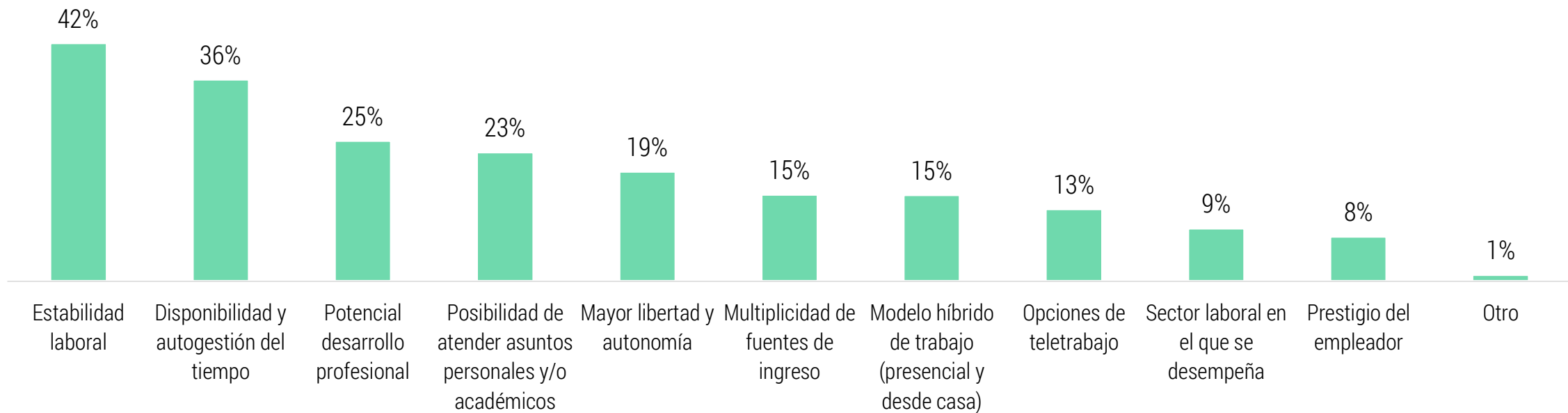
# Percepción frente a la Reforma Laboral

## Usted cree que el objetivo de una reforma laboral debe ser



# Percepción frente a la Reforma Laboral

Asumiendo que en su trabajo usted cuenta con un salario justo, de su actual trabajo, ¿cuáles son los elementos que usted más valora?  
*Resultado general*



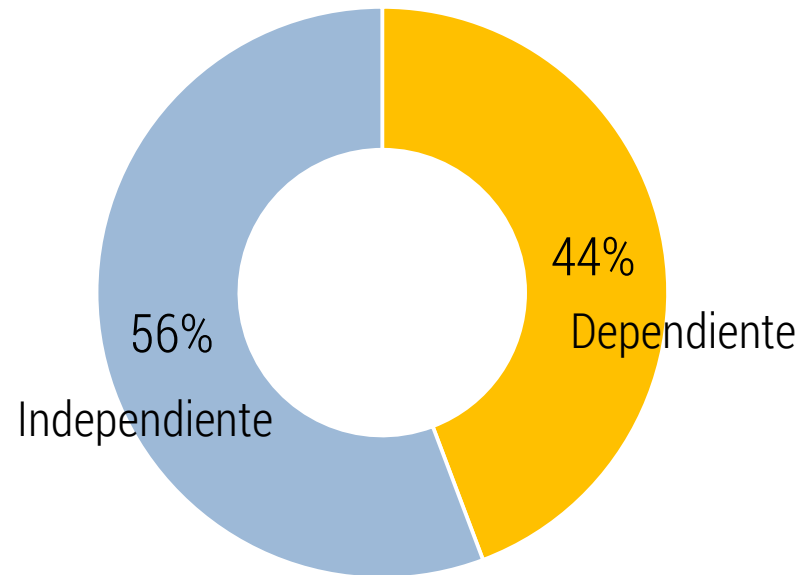
# Percepción frente a la Reforma Laboral

**Del 60%**  
Que está trabajando

Base: 1729



## Tipo de vinculación laboral *Para los que trabajan*



Base: 945

# Percepción frente a la Reforma Laboral

**Asumiendo que en su trabajo usted cuenta con un salario justo, de su actual trabajo, ¿cuáles son los elementos que usted más valora?**

*Resultado según tipo de vinculación laboral*

## Dependientes



Base: 402

## Independientes



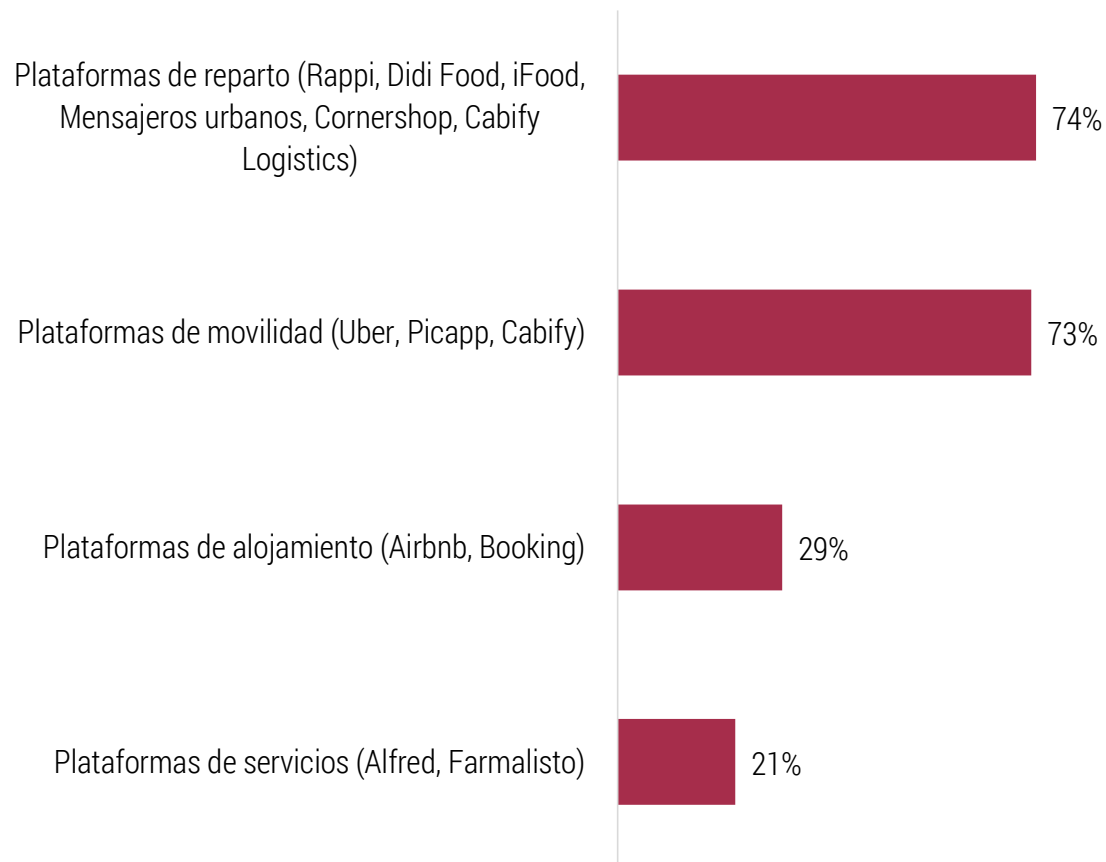
Base: 543



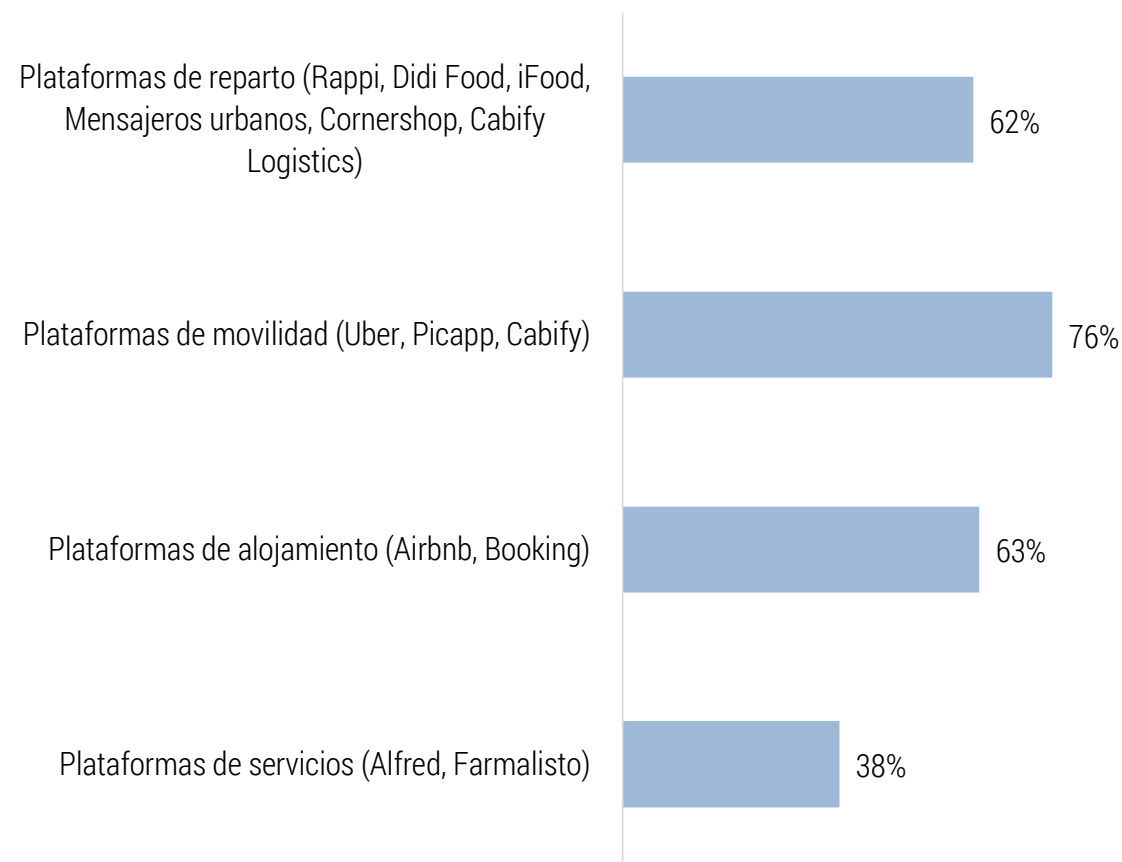
# Percepción frente a plataformas digitales

## De las siguientes plataformas digitales

**¿Cuáles conoce?**  
*Respuesta afirmativa*

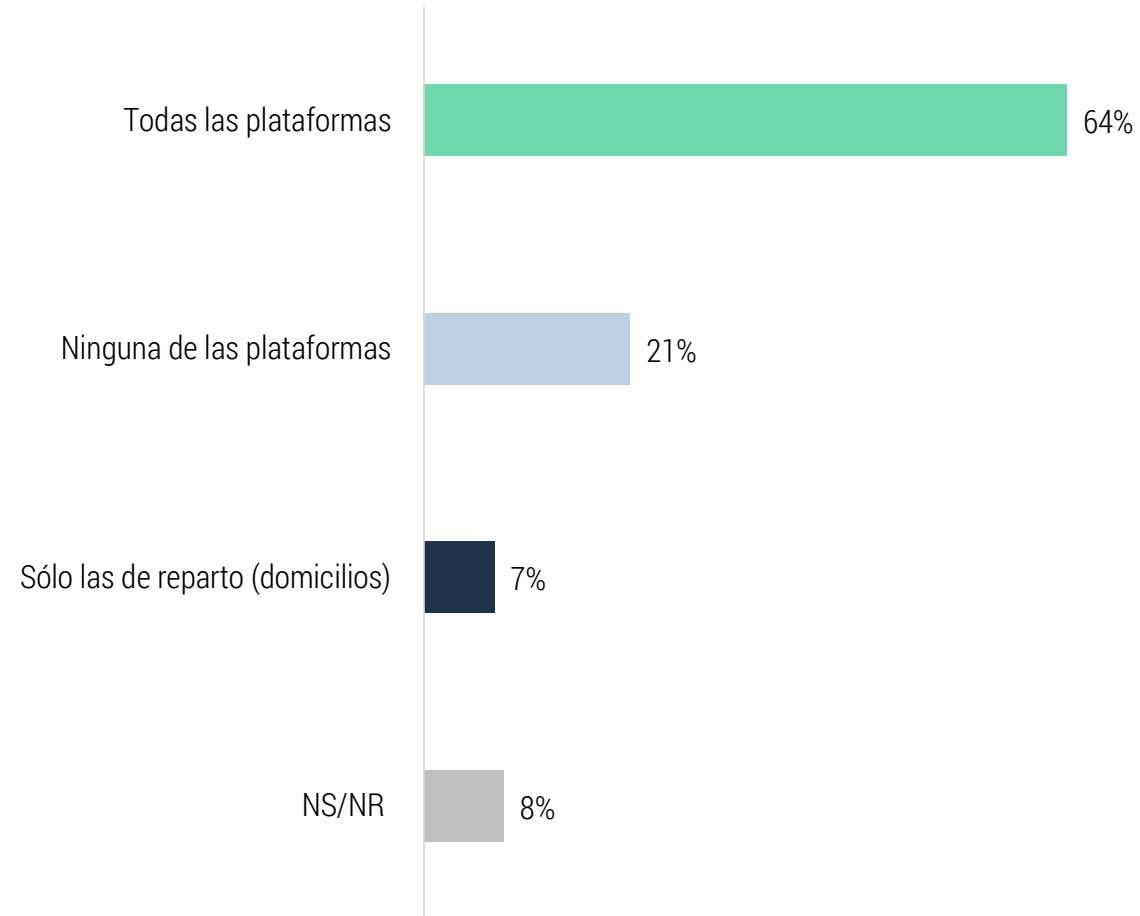


**De las que conoce, ¿cuáles utiliza?**  
*Respuesta afirmativa*

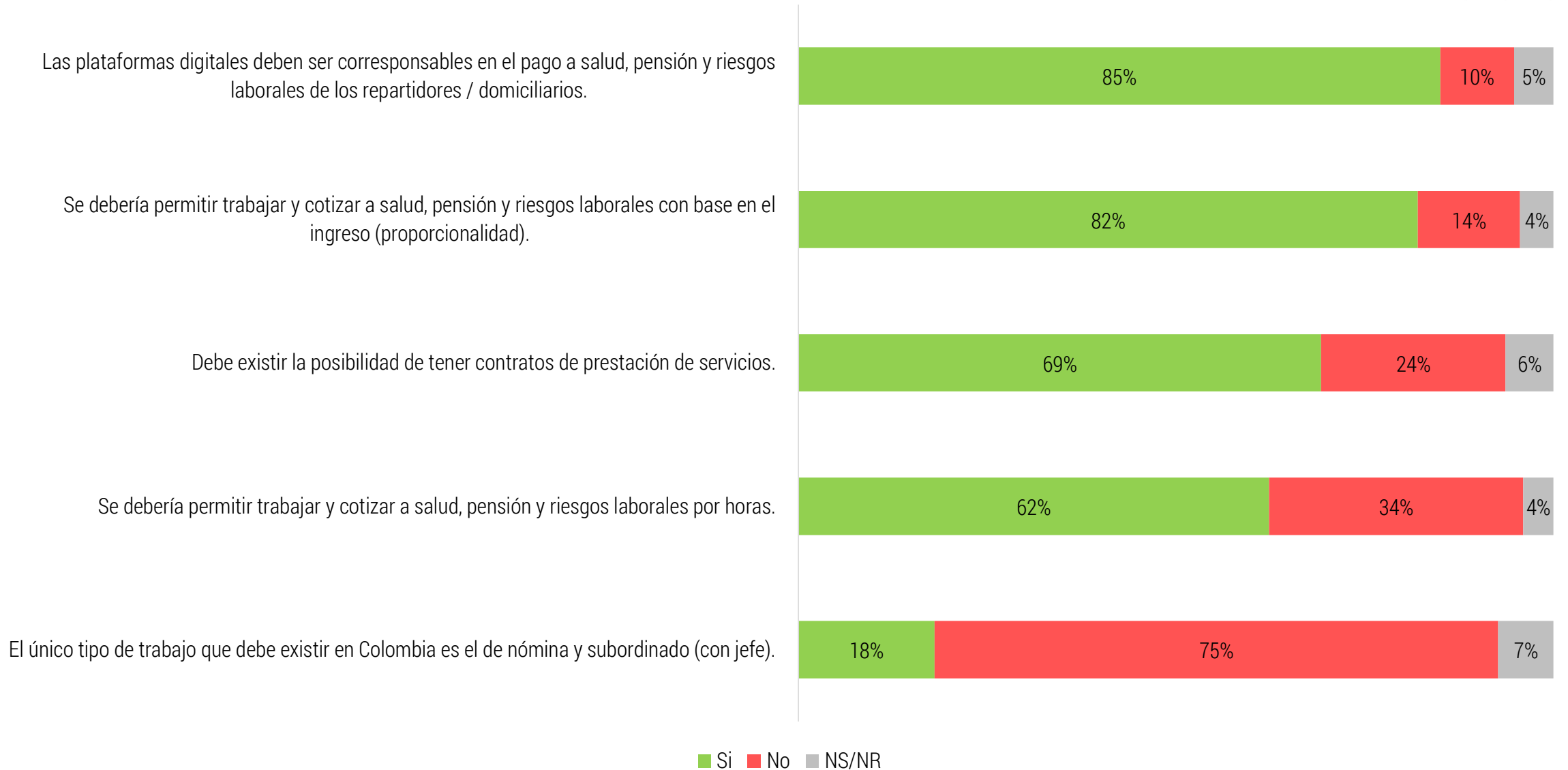


# Percepción frente a plataformas digitales

Pensando en las plataformas digitales, usted considera que se deben regular.



# Percepción frente a la Reforma Laboral y plataformas digitales



# Percepción frente a la Reforma Laboral y plataformas digitales

## ¿Cuáles son las principales preocupaciones que tiene sobre los trabajadores de plataformas digitales de reparto (domicilios)?

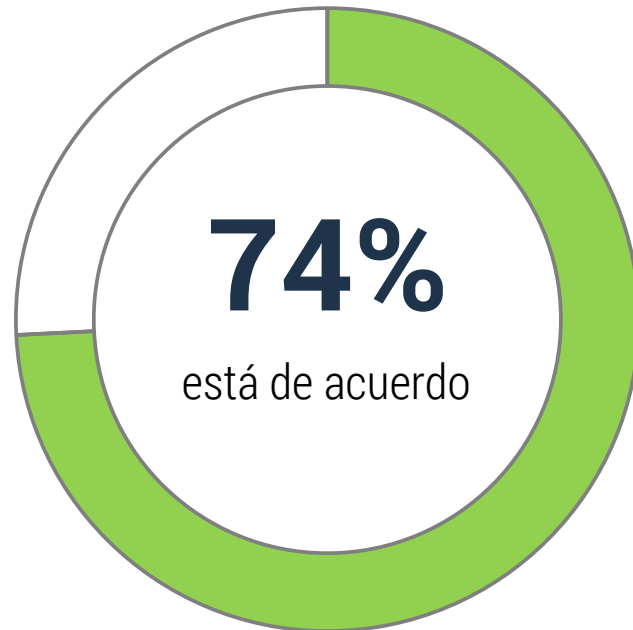


## ¿Qué cree que debería hacer el gobierno para proteger a los trabajadores de plataformas digitales de reparto (domicilios)?

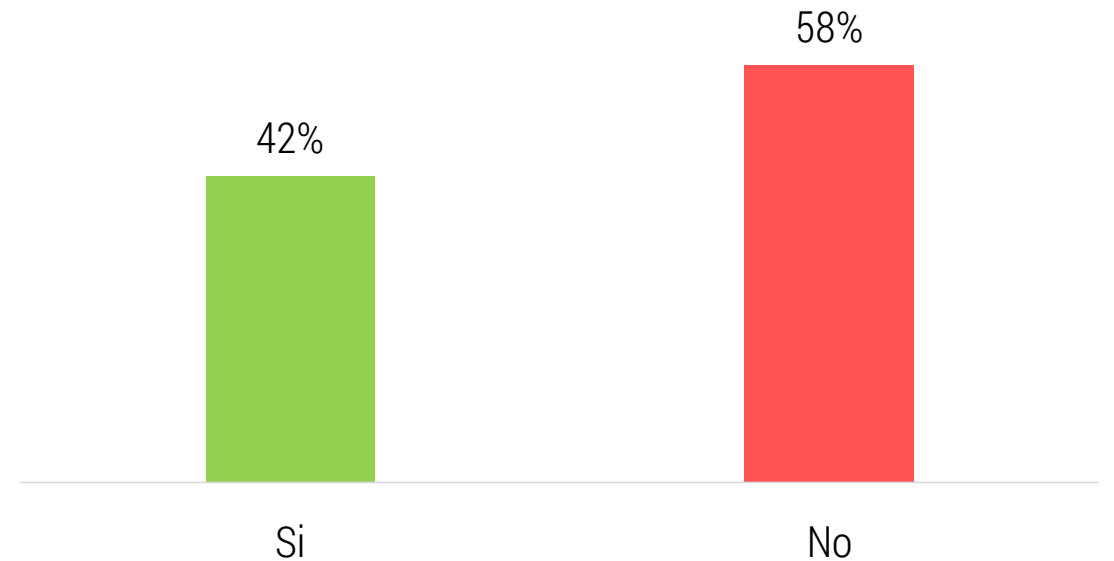


# Percepción frente a la Reforma Laboral y plataformas digitales

¿Está usted de acuerdo con la creación de una categoría especial de trabajador digital autónomo?  
*(independiente con protección especial)*



Si las plataformas digitales de reparto no existieran, ¿cree que el mercado laboral colombiano podría absorber a los trabajadores que se dedican hoy en día a esta actividad?



# Derechos sexuales y reproductivos de las mujeres



CIFRAS & CONCEPTOS  
INFORMACIÓN INTELIGENTE®

# Derechos sexuales y reproductivos de las mujeres



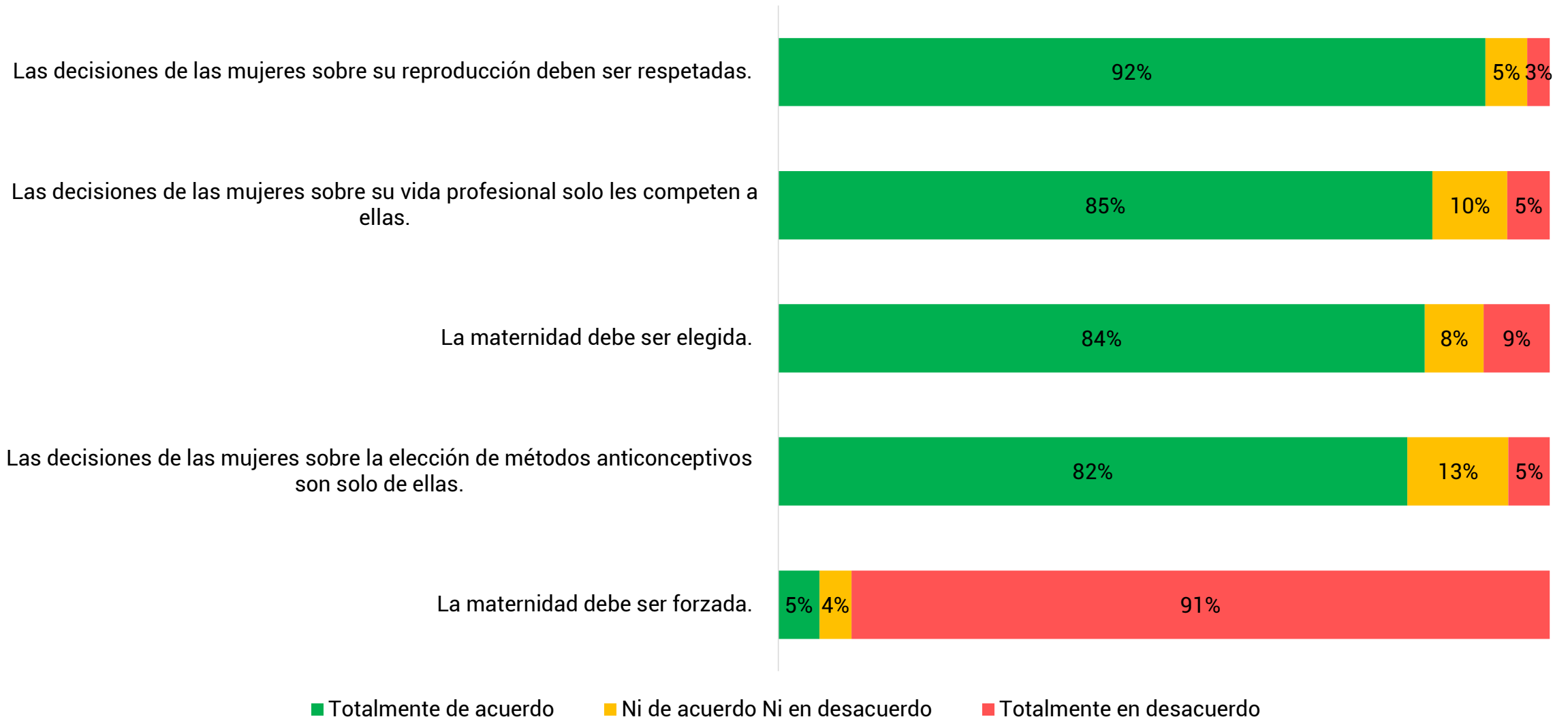
**Polimétrica**  
INSTITUCIONES | POLÍTICA | ECONOMÍA | SOCIEDAD

De los siguientes actores, ¿cuáles cree que **deberían influir** en la decisión de una mujer para...?

	Nadie	La pareja	Padres de familia/Familiares	La Iglesia	El Estado
Escoger a su pareja o compañero	82%	12%	7%	1%	0%
Escoger cuándo iniciar su vida sexual	74%	14%	13%	1%	1%
Decidir si continua o no un embarazo	72%	22%	8%	2%	2%
Decidir su orientación sexual	71%	7%	22%	3%	1%
Decidir cuándo tener hijos/as	65%	34%	4%	1%	1%

# Derechos sexuales y reproductivos de las mujeres

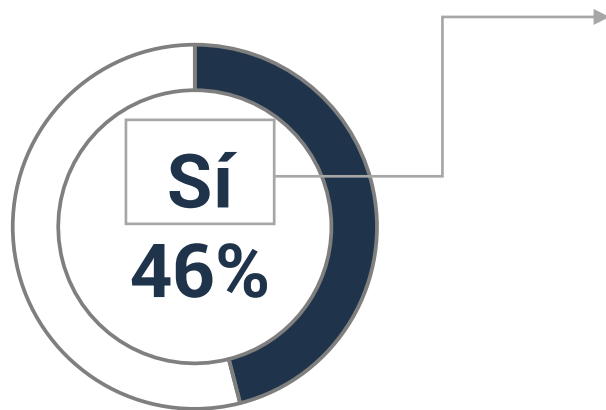
En una escala de 1 a 6, donde 1 está totalmente en desacuerdo y 6 totalmente de acuerdo, qué tan de acuerdo está con las siguientes afirmaciones:





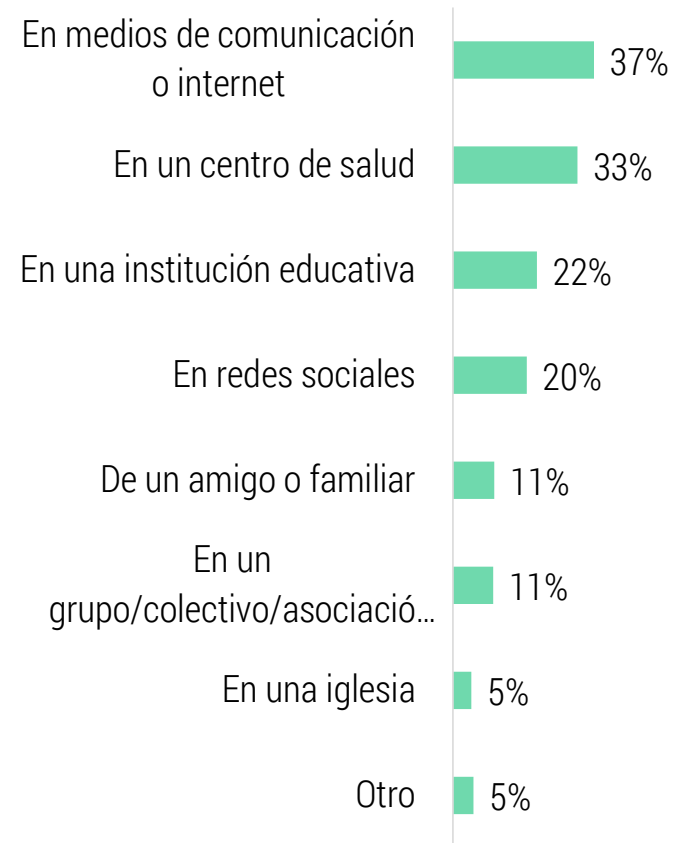
# Derechos sexuales y reproductivos de las mujeres

¿Usted ha recibido información sobre la Interrupción Voluntaria del Embarazo (IVE)?



Base: 1728

¿Cómo ha recibido usted esta información sobre la Interrupción Voluntaria del Embarazo?



¿Qué tipo de información ha recibido usted sobre la Interrupción Voluntaria del Embarazo?



Base: 729

# Derechos sexuales y reproductivos de las mujeres

En una escala de 1 a 6, donde 1 está totalmente en desacuerdo y 6 totalmente de acuerdo, qué tan de acuerdo está con las siguientes afirmaciones:

La IVE (Interrupción Voluntaria del Embarazo) debe ser una decisión libre de la mujer.



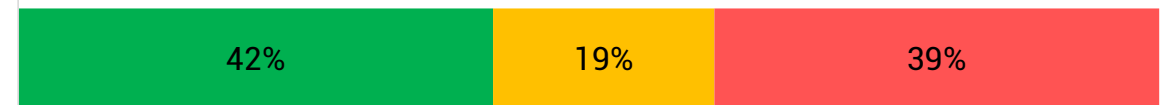
El Estado debe garantizar el acceso a la IVE (Interrupción Voluntaria del Embarazo).



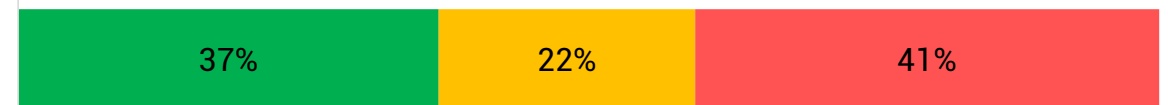
La IVE (Interrupción Voluntaria del Embarazo) es un derecho.



El aborto debe dejar de ser un delito y se debe prestar como cualquier otro servicio de salud.



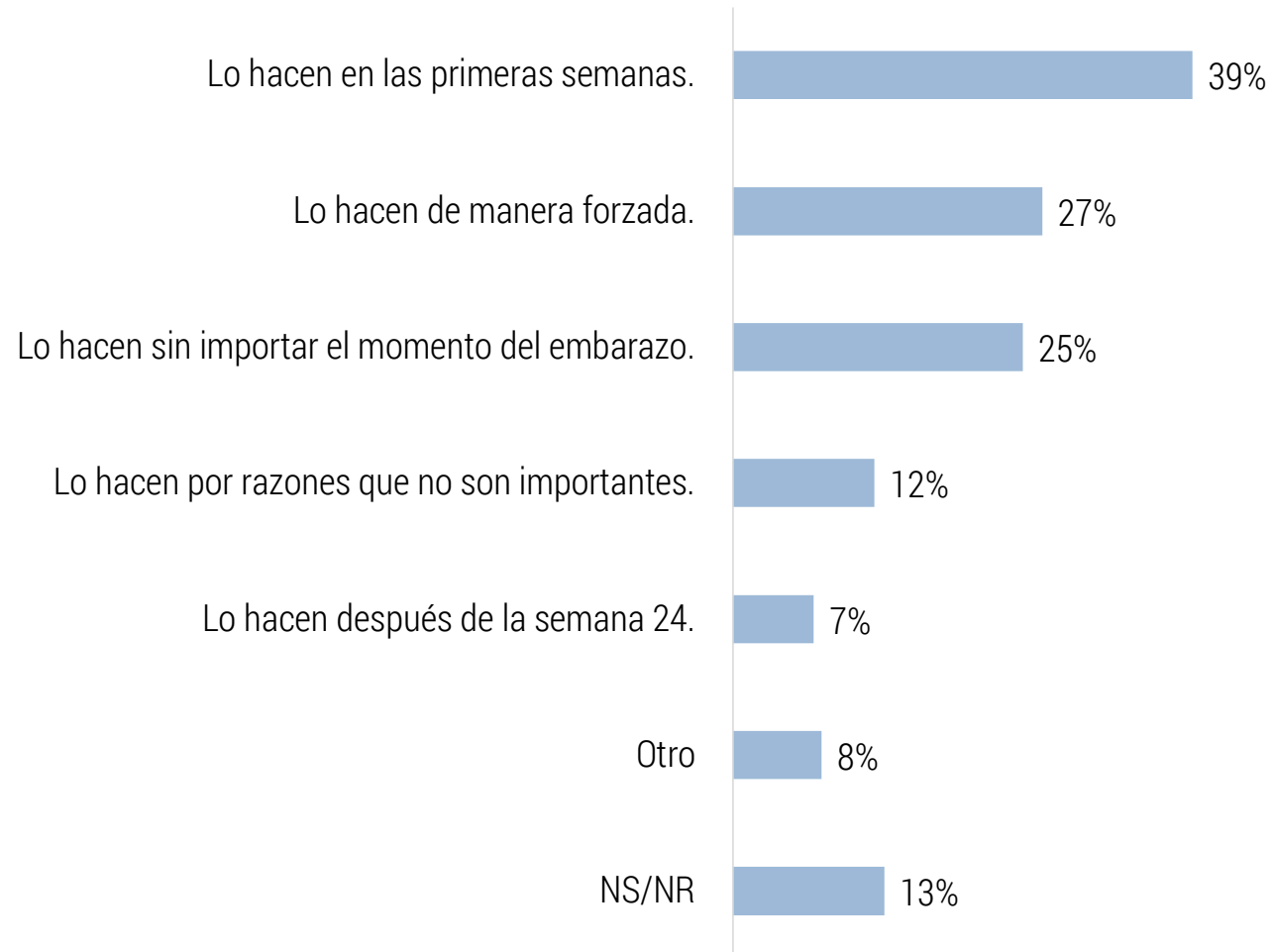
La IVE (Interrupción Voluntaria del Embarazo) debe ser legal en todas las circunstancias.



■ Totalmente de acuerdo    ■ Ni de acuerdo Ni en desacuerdo    ■ Totalmente en desacuerdo

# Derechos sexuales y reproductivos de las mujeres

*Usted cree que las mujeres que deciden abortar:*





**CIFRAS & CONCEPTOS**

INFORMACIÓN INTELIGENTE®



@cifrasconcepto



contacto@cifrasyconceptos.com



/cifrasyconceptos



317 404 5151

[www.cifrasyconceptos.com](http://www.cifrasyconceptos.com)



**Polimétrica**

INSTITUCIONES | POLÍTICA | ECONOMÍA | SOCIEDAD