



La Mesa

Por la Vida y la Salud
de las Mujeres


Encuesta

de percepción sobre
la interrupción voluntaria
del embarazo
Colombia-2017



Derechos

El **87%** de las personas están de acuerdo con que los hombres y las mujeres debemos tener los mismos derechos para tomar decisiones. Un **81%** opina que debemos tener las mismas libertades.



66% de las personas piensan que está bien que las mujeres decidan **no** tener hijos.

En cuanto al papel del

Estado

82% de las personas afirman que el Estado debe garantizar el bienestar físico, social y psicológico de las mujeres.

mientras que el **74%**


piensa que éste debe garantizar que las mujeres puedan decidir plenamente sobre su vida sexual y reproductiva.

84%

crea que su función más importante es garantizar los derechos de todos los ciudadanos y ciudadanas.

Vida sexual y reproductiva


Porcentaje de población que afirma que es la mujer quien decide sobre:



Su orientación sexual




Cuándo iniciar su vida sexual



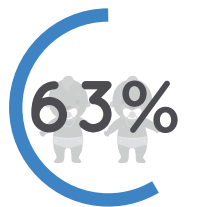
Su pareja sexual



Usar anticonceptivos y cuáles



Tener relaciones sexuales



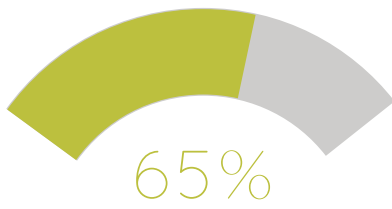
Cuántos hijos tener




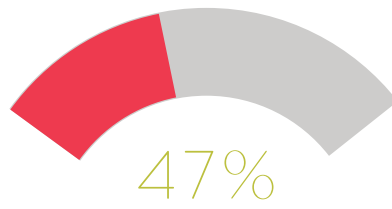
Cuándo tener hijos



Tener hijos o no



Piensa que la interrupción voluntaria del embarazo debe ser legal en algunas circunstancias.



Opina que la interrupción voluntaria del embarazo debe ser una decisión libre de la mujer.

Porcentaje de personas que están de acuerdo con la interrupción legal del embarazo en la siguientes situaciones:

56%

si la salud mental de la mujer está en riesgo

64%

SI

quedó en embarazo por una violación

67%

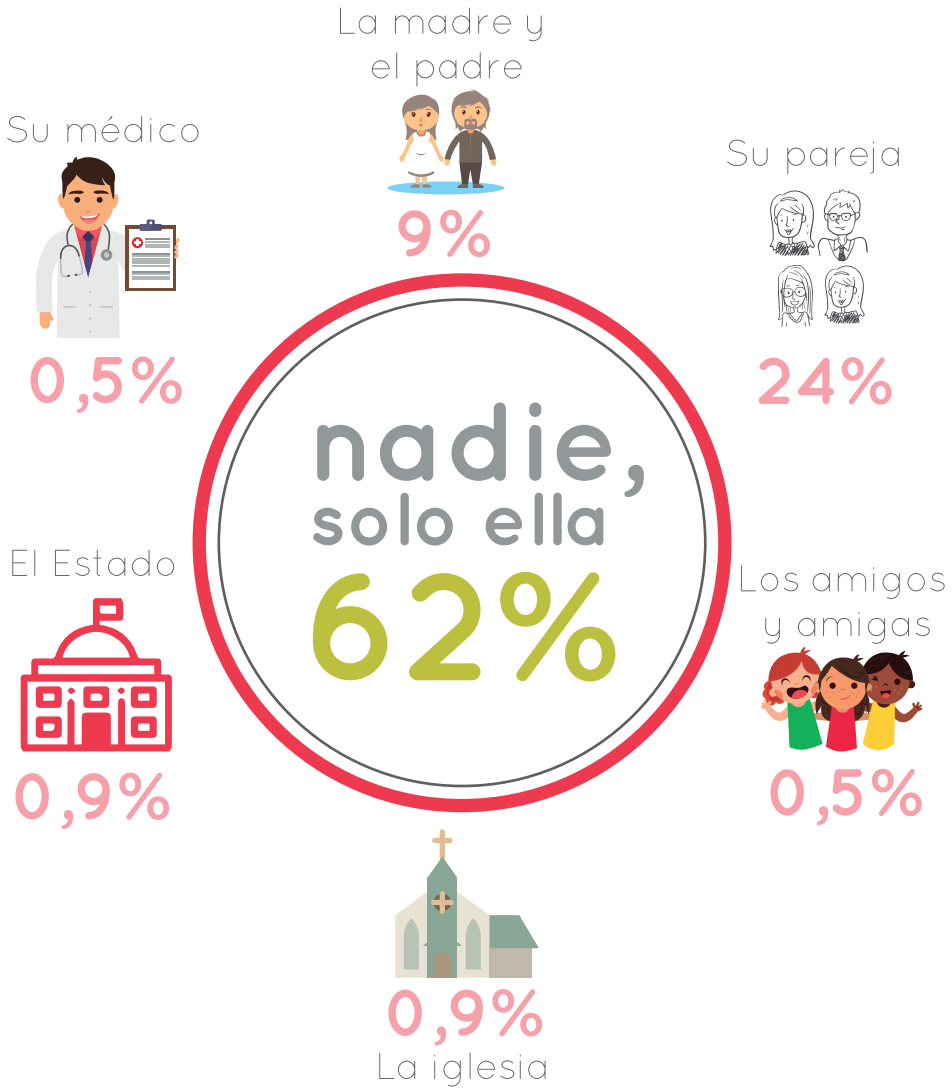
SI

su vida está en riesgo

69%

cuando el feto presenta malformaciones incompatibles con la vida fuera del útero

¿Quién debe tener influencia sobre la decisión de interrumpir el embarazo?:



91%

Consideran importante que se creen colectivos que defiendan los **derechos** sexuales y reproductivos de las mujeres

Las mujeres han recibido información
sobre la interrupción del embarazo en:

una institución
educativa **51%**

45% un centro de
salud

fundaciones
ONGS, asociaciones
o colectivos **14%**

medios de
comunicación **56%**

50% en internet

de un amigo
o familiar **44%**

Para las personas **es importante** que su candidato o candidata presidencial...

Defienda los derechos de las mujeres **80%**



Defienda los derechos sexuales y reproductivos de **76%**









las mujeres

Defienda **la interrupción** voluntaria del embarazo **40%**



En cuanto a la educación de niños y niñas sobre temas **de sexualidad y reproducción**

	 Los colegios	 La iglesia	 La madre y padre	 El Estado	 Los medios	 Los amigos y las amigas
¿Quién cree que DEBE ser el principal responsable de educarlos?	8,0%	1,2%	88,1%	2,2%	0,0%	0,2%
En la práctica, ¿quién considera que tiene mayor influencia en su educación?	23,0%	1,0%	34,0%	1,2%	18,4%	21,4%

Ficha metodológica

Objetivo General: Medir la percepción que los ciudadanos tienen sobre la despenalización del aborto y temas relacionados con los derechos y decisiones de las mujeres.

Fecha de ejecución: 8 de abril a 10 de mayo de 2017

Tipo de investigación: Encuesta por muestreo

Cobertura geográfica: Capitales de departamento, en la zona urbana agregadas en 8 regiones geográficas:

Atlántica: Guajira, Cesar, Magdalena, Atlántico, Bolívar, Sucre y Córdoba, San Andrés

Oriental: Norte de Santander, Santander, Boyacá, Cundinamarca y Meta

Central: Caldas, Quindío, Risaralda, Tolima, Huila y Caquetá

Pacífica: Chocó, Cauca y Nariño

Orinoquía - Amazonía: Arauca, Casanare, Vichada, Guainía, Guaviare, Vaupés, Amazonas y Putumayo

Bogotá

Antioquia

Valle del Cauca

Tamaño de la muestra: 2277 encuestas en hogares no institucionales a población de mujeres entre 18 y 44 años y hombres entre 18 y 55 años de todos los niveles socioeconómicos.

La muestra del estudio representa a un total de 10.7 millones de personas



CIFRAS & CONCEPTOS
INFORMACIÓN INTELIGENTE[®]



La Mesa
Por la Vida y la Salud
de las Mujeres

Este porcentaje de población afirma que las mujeres que decidan interrumpir voluntariamente

su embarazo no deben ir a la cárcel.



61%