



**CIFRAS & CONCEPTOS**  
INFORMACIÓN INTELIGENTE®


# Polimétrica

INSTITUCIONES | POLÍTICA | ECONOMÍA | SOCIEDAD

## MÓDULO CULTURAS URBANAS: ESPECIAL SEMANA SANTA

Medición  
Abril 2019

# Ficha técnica



## Persona natural o jurídica que la encomendó

Cifras y Conceptos S.A.




## Persona natural o jurídica que la realizó

Cifras y Conceptos S.A



## Fuente de financiación

Cifras y Conceptos S.A



## Procedimiento utilizado Para la selección de las unidades

Las premisas para la selección de las unidades de observación corresponden a las de un diseño estadístico de muestreo de tipo probabilístico, multietápico, estratificado de conglomerados de áreas con selección aleatoria de la unidad de Observación.



## Población objetivo

Personas mayores de edad votantes activos, residentes habituales de la ciudades de Bogotá, Medellín, Cali y Barranquilla, que conforman el ámbito geográfico de estudio en la zona urbana.




## Tamaño de la muestra

1556 encuestas distribuidas en las ciudades de Bogotá, Medellín, Cali y Barranquilla.



## Universo representado

Se estima un total de 4,6 millones de votantes activos.



## Técnica utilizada para la Selección de la muestra

Encuesta presencial en hogares, a través de dispositivo móvil de captura.



## Fecha de recolección

30 de marzo al 5 de abril de 2019



## Margen de error

4,1% con una confiabilidad del 95%, para frecuencias observadas de mínimo 30%.



## Ámbito Geográfico del estudio

El ámbito geográfico de estudio está limitado a las cuatro ciudades: Bogotá, Medellín, Cali y Barranquilla.



## Equipo

Coordinadora Polimétrica	Yennifer Catherine Pérez Avella
Subgerente técnico	Miguel Ángel León
Procesamiento	Santiago Zuluaga
Edición	Johanna Herrera
Supervisores	6
Encuestadores	50




## Temas del formulario :

Sexo, edad, nivel socioeconómico, ocupación, nivel educativo, religión, estado civil, tenencia de hijos, tenencia de mascotas, afinidad por partido político, imagen presidente y vicepresidenta, evaluación de gestión actual del gobierno, evaluación sobre las acciones tomadas por el gobierno ante la crisis en Venezuela, evaluación sobre los acciones tomadas por el gobierno frente al proceso de paz, imagen de alcaldes, evaluación de gestión de cada alcalde.

**Para esta medición se realizó un laboratorio con la participación de 32 líderes de opinión a nivel nacional, quienes dieron opiniones para ajustar el formulario e incluir preguntas y temáticas que son relevantes en el país. La responsabilidad de los datos es asumida por Cifras y Conceptos S.A.**



# ESPECIAL SEMANA SANTA



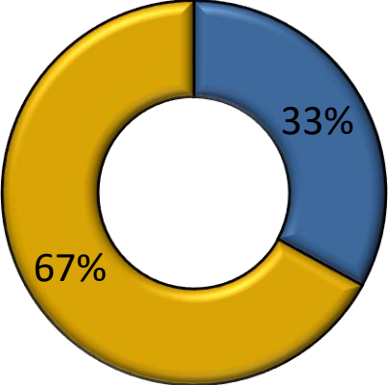
**Polimétrica**

INSTITUCIONES | POLÍTICA | ECONOMÍA | SOCIEDAD

# SEMANA SANTA



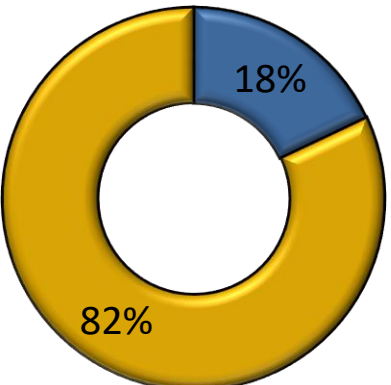
¿Ya definió sus planes de semana santa?



■ Si ■ No

BASE: 1556 encuestados

¿Planea salir de su ciudad en semana santa?

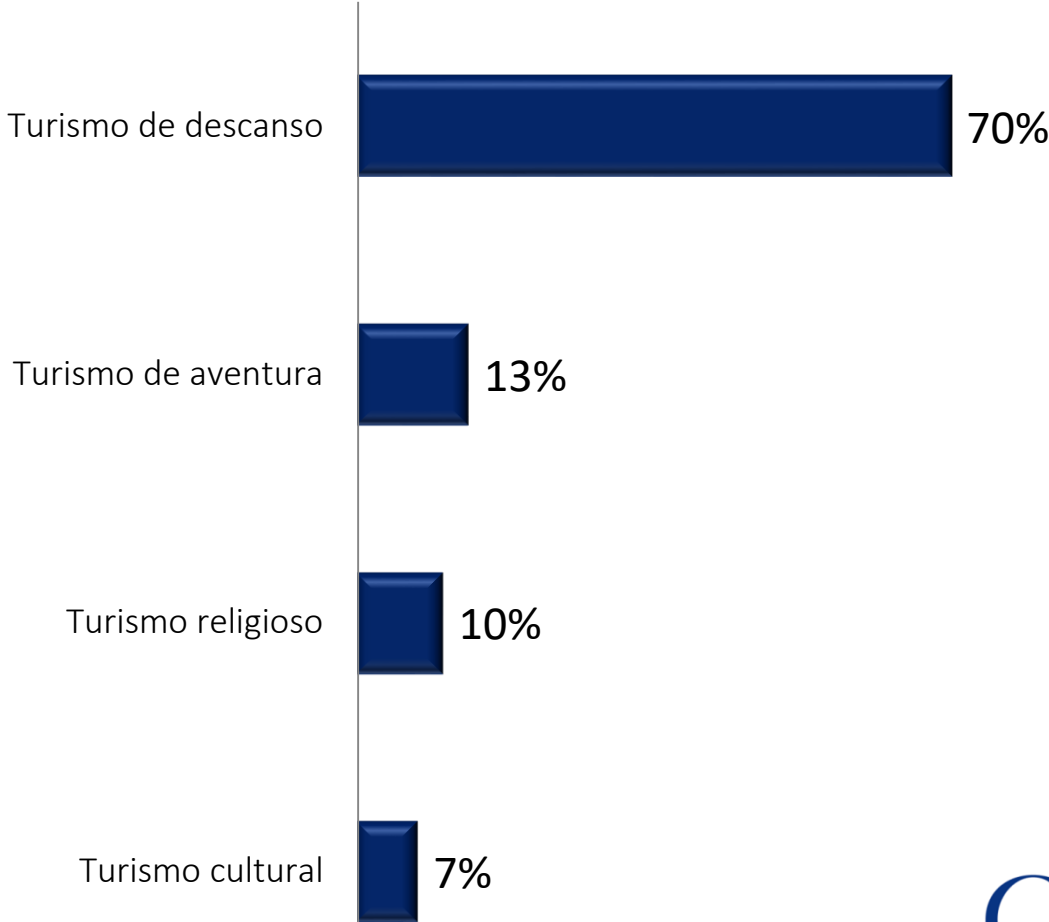


■ Si ■ No

BASE: 1556 encuestados



¿Qué tipo de turismo va a realizar ?

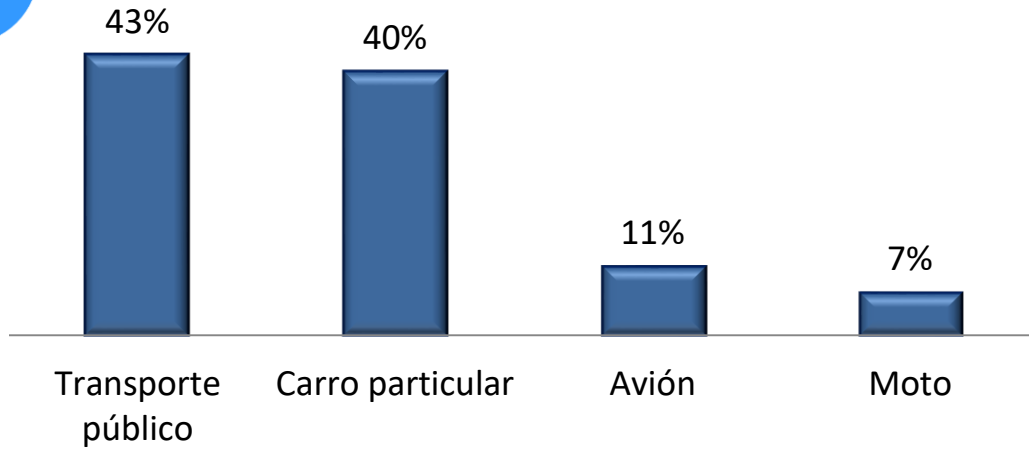


BASE: 273 encuestados

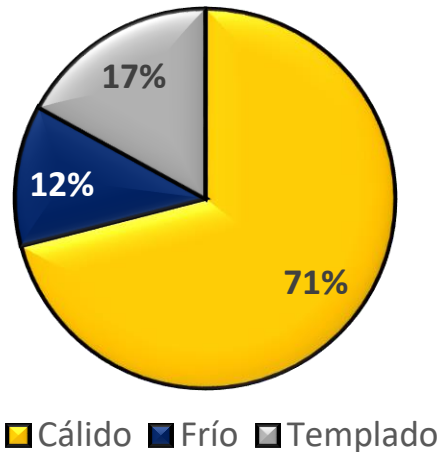
# SEMANA SANTA



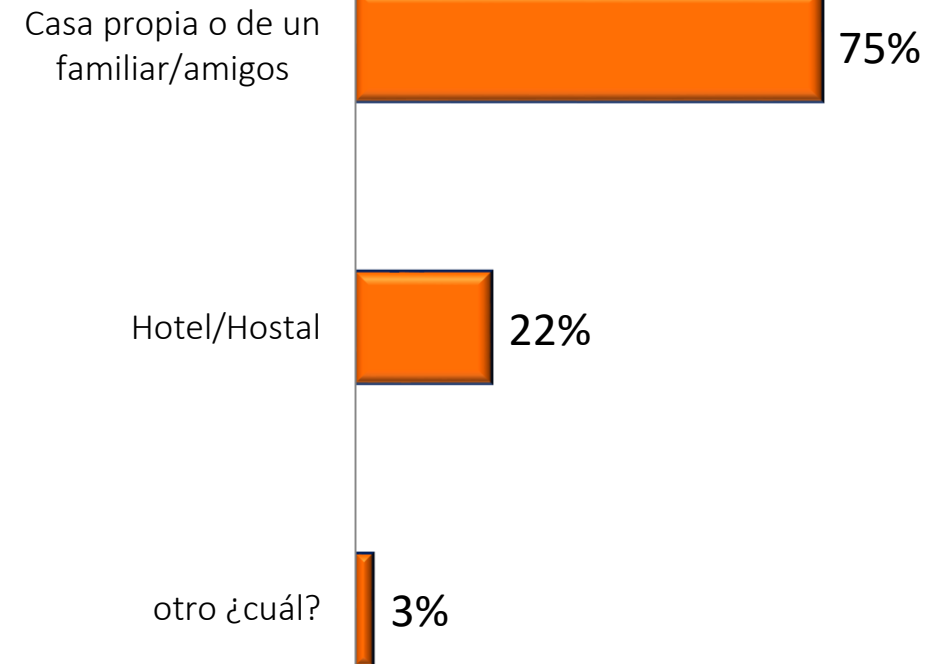
¿Qué medio de transporte va a utilizar en su viaje?



El clima del sitio donde usted viaje es:



¿Qué tipo de hospedaje va a utilizar en su viaje?


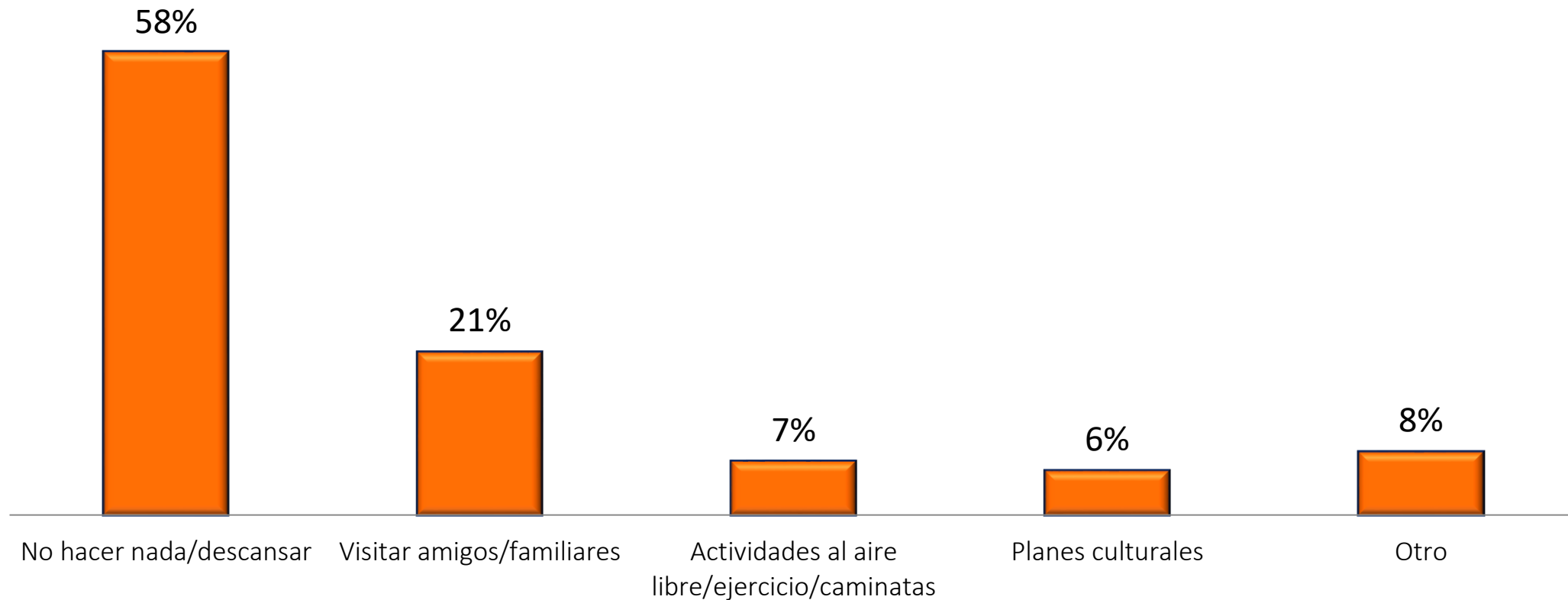


BASE: 273 encuestados



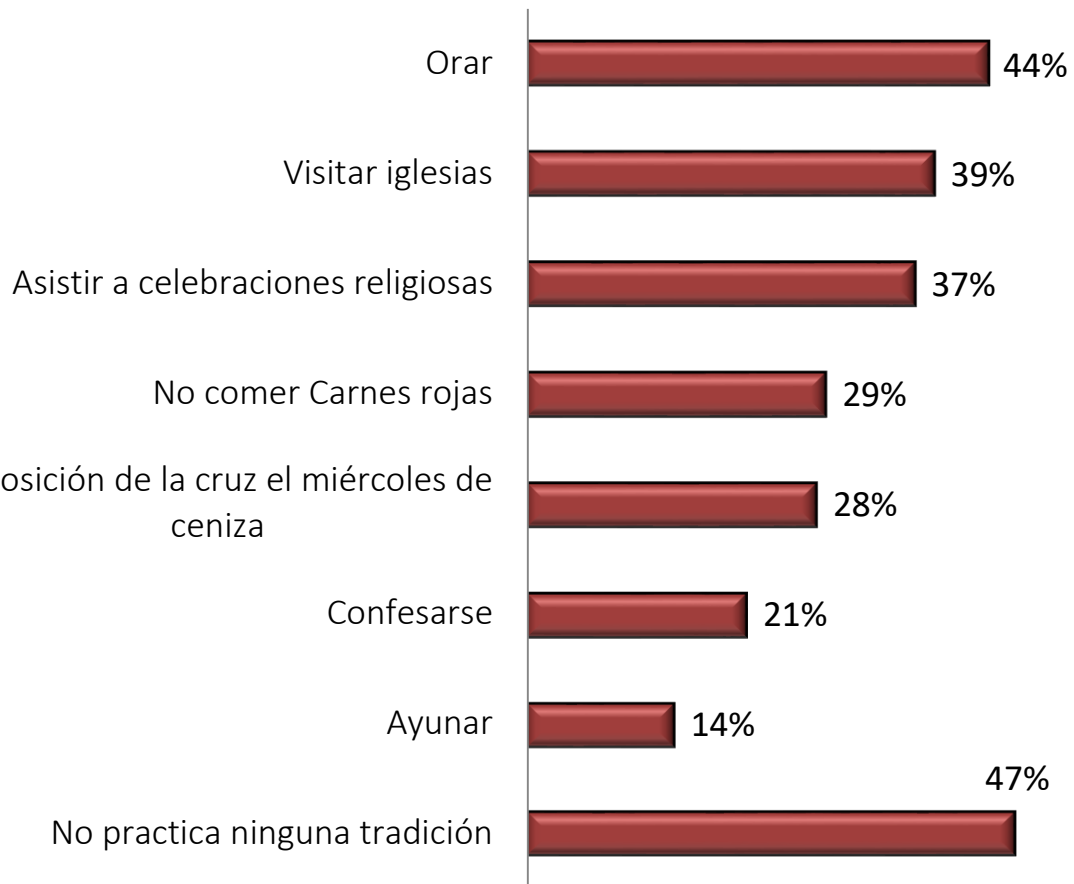
# SEMANA SANTA

¿Qué planea hacer en semana santa en su ciudad?  
(Los que no van a viajar en semana santa)



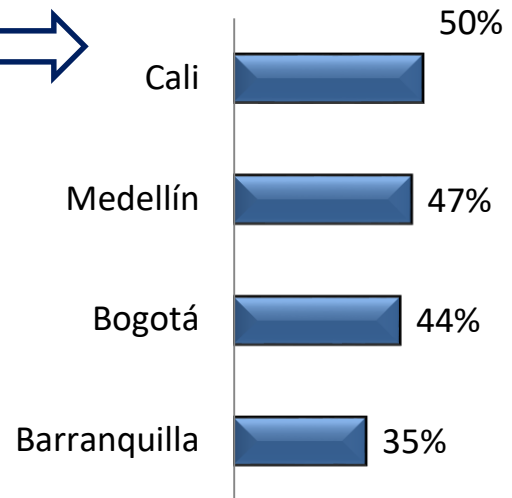
# SEMANA SANTA

¿Qué tradiciones de semana santa y cuaresma practica usted?

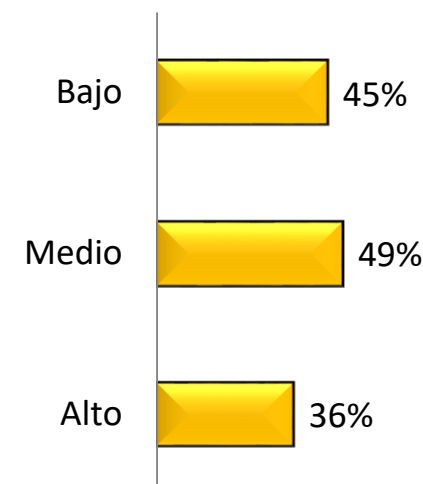


BASE: 1556 encuestados

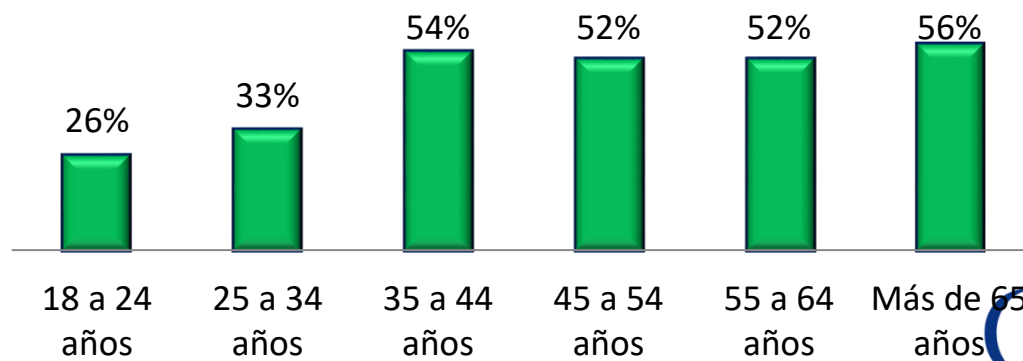
Personas que **ORAN** en semana santa (desagregado por CIUDAD)



Personas que **ORAN** en semana santa desagregado por (NIVEL SOCIOECONÓMICO)



Personas que **ORAN** en semana santa (desagregado por EDAD)

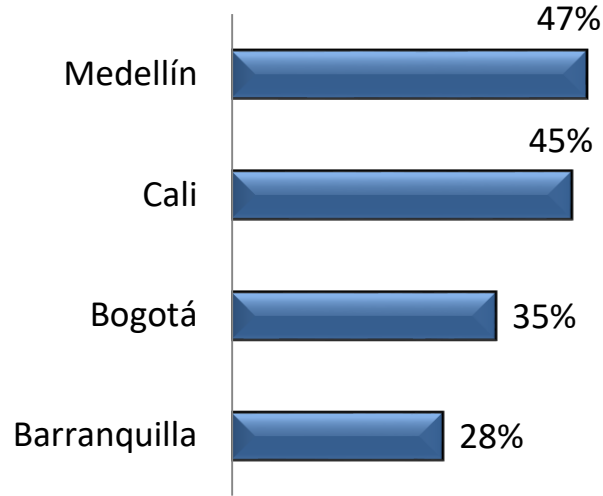


BASE: 691 encuestados

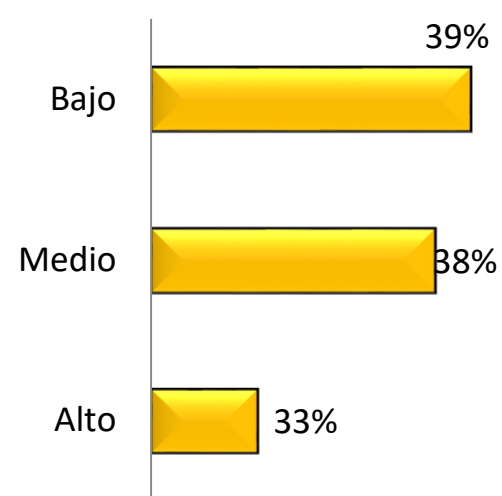


# SEMANA SANTA

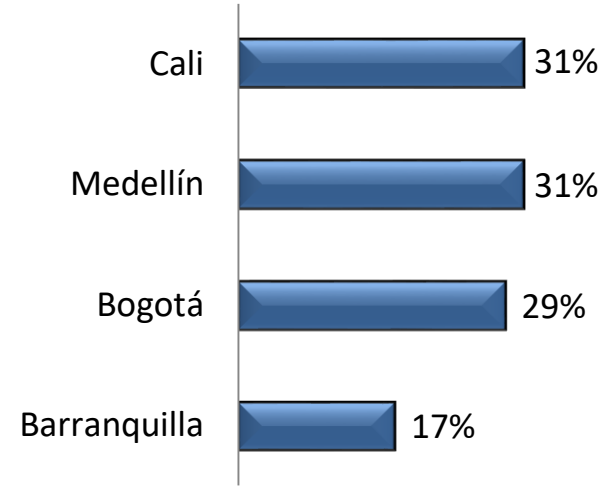
Personas que **ASISTEN A CELEBRACIONES RELIGIOSAS** en semana santa (por CIUDAD)



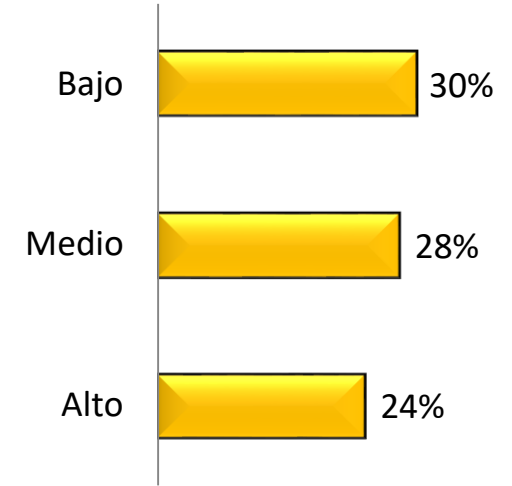
Personas que **ASISTEN A CELEBRACIONES RELIGIOSAS** en semana santa (por NIVEL SOCIOECONÓMICO)



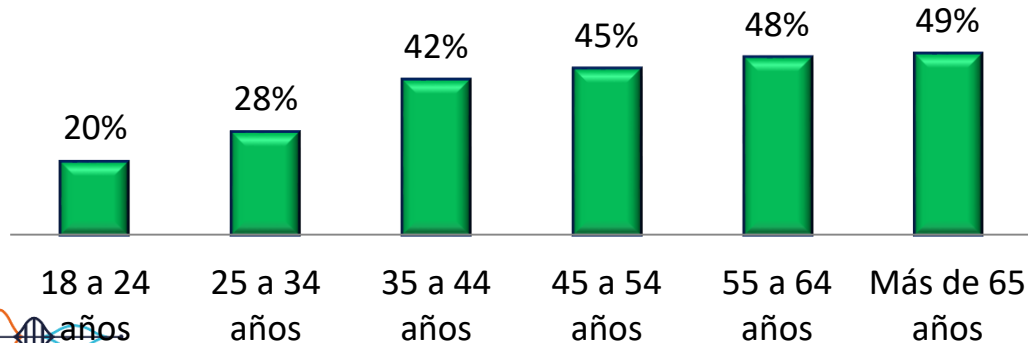
Personas que se **IMPUSIERON LA CRUZ** el miércoles de ceniza (por CIUDAD)



Personas que se **IMPUSIERON LA CRUZ** el miércoles de ceniza (por NIVEL SOCIOECONÓMICO)

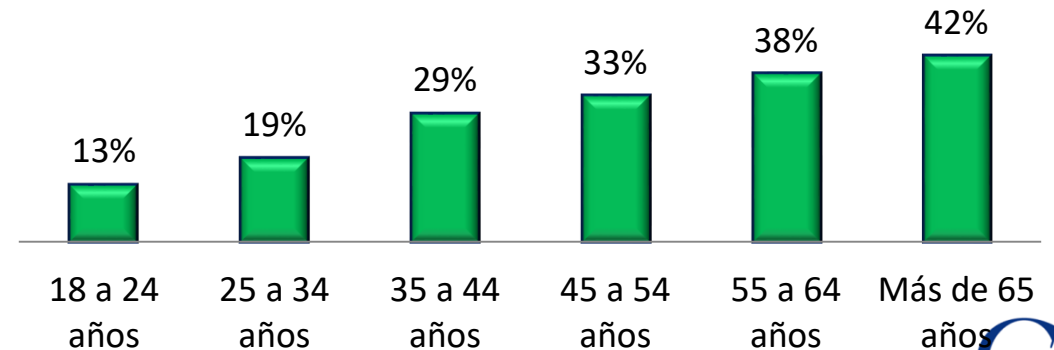


Personas que **ASISTEN A CELEBRACIONES RELIGIOSAS** en semana santa (por EDAD)



BASE: 581 encuestados

Personas que se **IMPUSIERON LA CRUZ** en semana santa (por EDAD)



BASE: 434 encuestados



**CIFRAS & CONCEPTOS**

INFORMACIÓN INTELIGENTE®