

Novena
Versión | 2017



PANEL DE
PINIÓN



CIFRAS & CONCEPTOS
INFORMACIÓN INTELIGENTE®



Noveno Panel de Opinión

César Caballero

Gerente

María Victoria Pineda

Coordinadora Panel de Opinión

Soledad Aguilera

Coordinadora de campo

Carolina Parra, Luisa Mazorra

Equipo de estadística

Daniel Castellanos, César Vallejo, Miguel Ángel León

Comité editorial

María Clara Sarmiento

Comunicación e imagen

Paola Gutiérrez, Catalina Medina, María José Meisel, Ingrid Molina, Laura Murillo, Carolina Pulido, María Paula Rojas, Erika Vergara, Javier Ladino, Marine Ollier, Santiago Zuluaga, Yefani Ebrat, Viviana Arias, Juan Nicolás Romero.

Equipo Bogotá

Torre Blanca A.G.

Impresión

2248-8359

ISSN

Agradecimientos especiales a:

Equipo directivo de Cifras & Conceptos, a nuestros 20 supervisores regionales, a los encuestadores y a los 2.530 líderes que contestaron el noveno Panel de Opinión.

Panel de Opinión es una marca registrada de Cifras & Conceptos S.A Resolución 45888 del 30 de agosto de 2010. Superintendencia de Industria y Comercio.



Índice

Primero:

Evaluación

Segundo:

Prospectiva

Tercero:

¿Cómo se informan?

Cuarto:

Ranking

Quinto:

Economía

Sexto:

Visión de las regiones

A white icon on a blue background. It features a circular speech bubble with three vertical lines inside, representing text or audio. Below the bubble is a vertical line that ends in a horizontal bar, resembling a microphone stand or a base.

Primero:
Evaluación

Así califican el país

en los siguientes aspectos:



Economía



Gobernabilidad



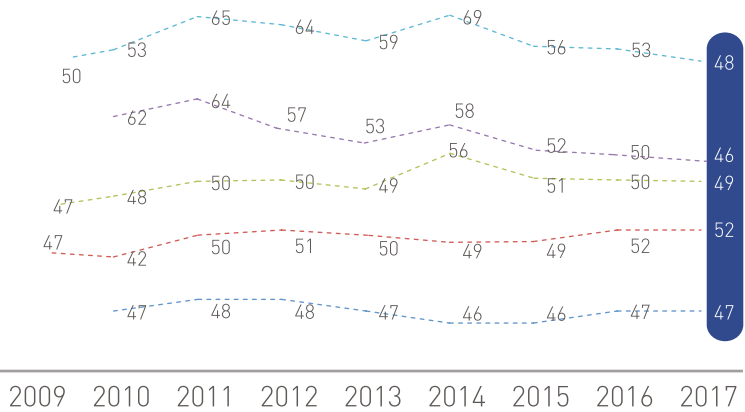
Social



Seguridad



Ambiental



*Las respuestas se presentan en una escala de 1 a 100, donde 1 es una calificación muy negativa y 100 muy positiva. En 2009 no se realizó medición para el aspecto ambiental y de gobernabilidad.

Evaluación de:

Ministros y Departamentos Administrativos durante el último año


Tec. de la Información y las Telecomunicaciones

David Luna Sánchez

62


Relaciones Exteriores

María Ángela Holguín

59


DANE

Mauricio Perfetti

57



*Las respuestas se presentan en una escala de 1 a 100, donde 1 es una calificación muy negativa y 100 muy positiva.

**Solo se evalúan aquellos que al 1 de junio de 2017 llevaban seis o más meses en el cargo.

Confianza que generan

las siguientes instituciones:



Banco de la República

73



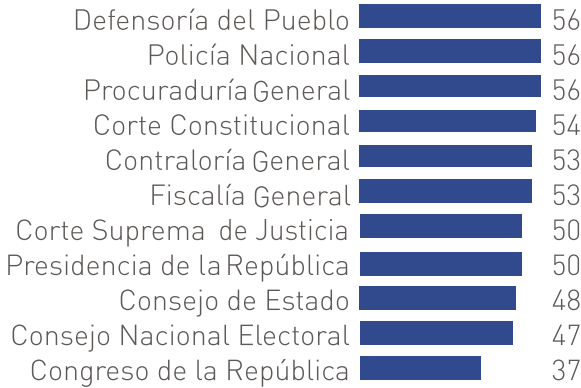
Ejército Nacional

66

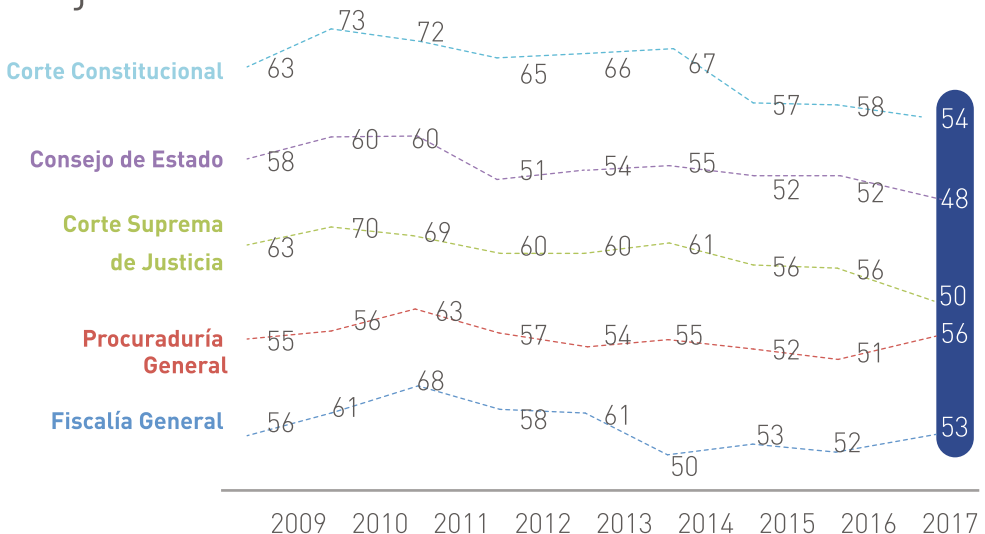


Registraduría Nacional

62



Percepción histórica de justicia:



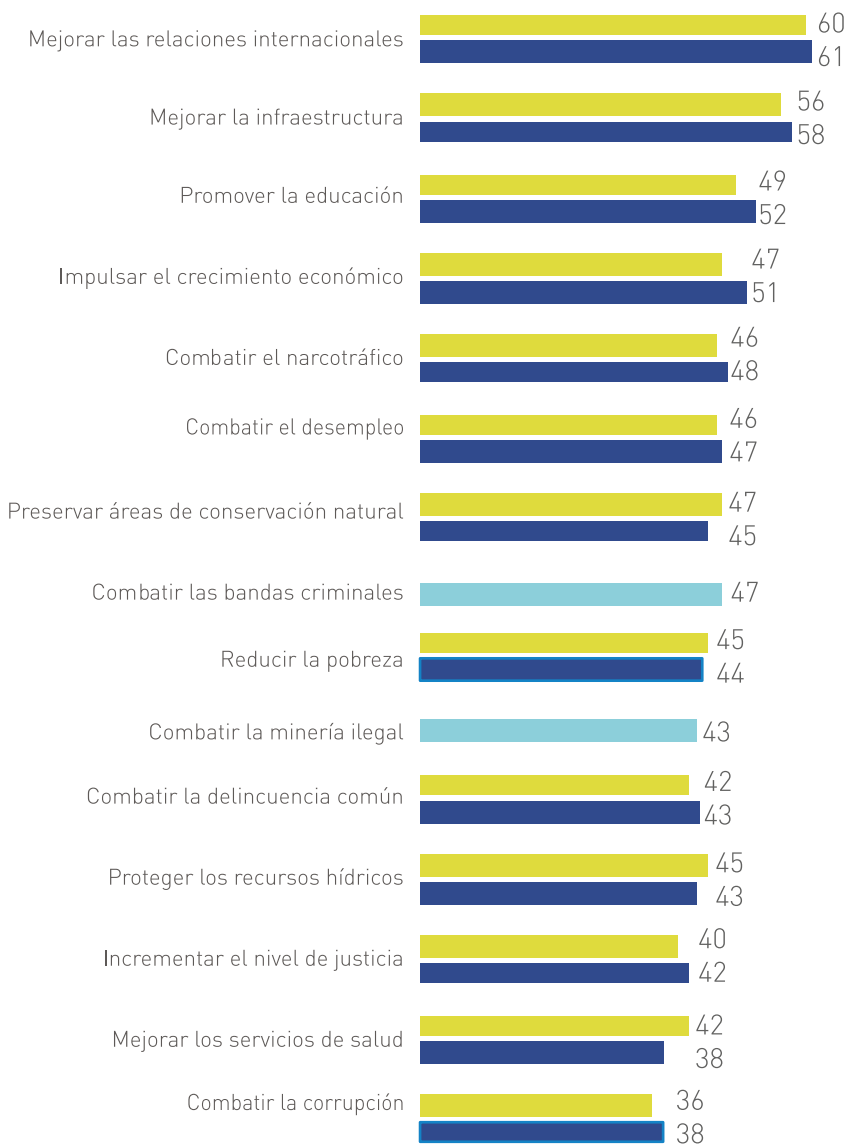
*Las respuestas se presentan en una escala de 1 a 100, donde 1 es una calificación muy negativa y 100 muy positiva.

Así evalúan el desempeño del Presidente de la República Juan Manuel Santos

En una escala de 1 a 100, donde 1 es una calificación muy negativa, esta es la calificación que los líderes de opinión dan a sus acciones para:



Promover la paz

73

● 2016

● 2017

● Primera vez que se incluye

Cómo ven los temas relacionados con:

El acuerdo y el posconflicto



*Las respuestas se presentan en una escala de 1 a 100, donde 1 es una calificación muy negativa y 100 muy positiva.



Segundo
Prospectiva

Agenda política

El desafío más importante para **Colombia** el próximo año será:

Las elecciones

26%

La implementación de los acuerdos de paz

23%

Combatir la corrupción

21%

Fortalecer la institucionalidad

11%

Disminuir la polarización

11%

La participación de las FARC en la política

4%

Aumentar la seguridad

1%

Continuar los diálogos con el ELN

1%

Combatir el asesinato de líderes sociales

1%

Otros

3%

*Pregunta abierta y por mención espontánea.

Agenda económica



*Pregunta abierta y por mención espontánea.

Agenda social

El desafío más importante para **Colombia** el próximo año será:

Combatir la pobreza

28%

Paz y derechos humanos

15%

Desigualdad

13%

Salud

12%

Educación

9%

Política social

6%

Vivienda y servicios públicos

4%

Convivencia ciudadana

3%

Niñez y juventud

1%

Pensiones

1%

Otros

9%

Agenda ambiental

La protección de los recursos hídricos 26%

Es el desafío más importante que tendrá Colombia en el 2018, seguido de:



Minería
ilegal



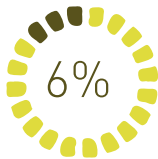
Preservar
reservas
naturales



Explotación
minera



Educación
ambiental



Institucionalidad
ambiental



Reforestación



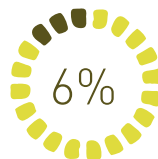
Protección de los
recursos naturales



Cambio climático
y calentamiento
global



Consultas
populares



Otras

*Pregunta abierta y por mención espontánea.

Agenda internacional

El desafío más importante para **Colombia** el próximo año será:

Relaciones con Venezuela

29%

Apoyo a las negociaciones de paz

11%

Inmigrantes

11%

Comercio y apertura de mercados

9%

Mejorar la imagen del país

9%

Fortalecimiento de la soberanía

4%

Ingreso a la OCDE

1%

Otros

27%

*Pregunta abierta y por mención espontánea.

A stylized white microphone icon with a circular top and a vertical stem. The top part of the microphone is divided into three segments, and the center of the top part contains three vertical bars of varying heights, resembling a sound wave or a signal indicator.

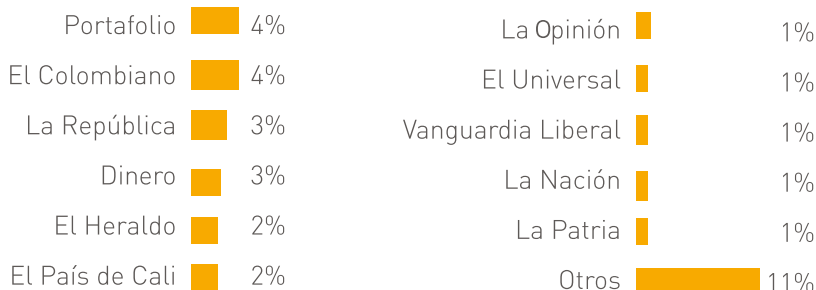
Tercero:
¿Cómo se informan?

A nivel nacional

EL TIEMPO 26%

Semana 21%

EL ESPECTADOR 19%

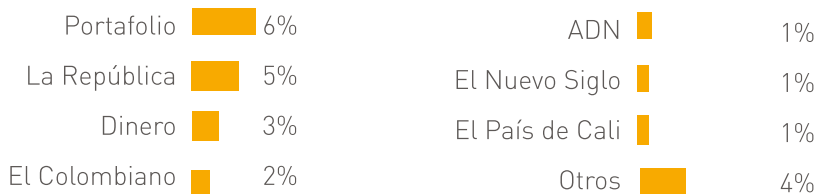


En Bogotá

EL TIEMPO 30%

Semana 25%

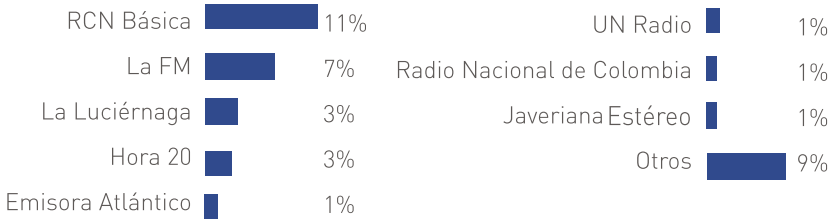
EL ESPECTADOR 23%




*Pregunta abierta y por mención espontánea.

Impresos

A nivel nacional



En Bogotá



*Pregunta abierta y por mención espontánea.

Radio

A nivel nacional



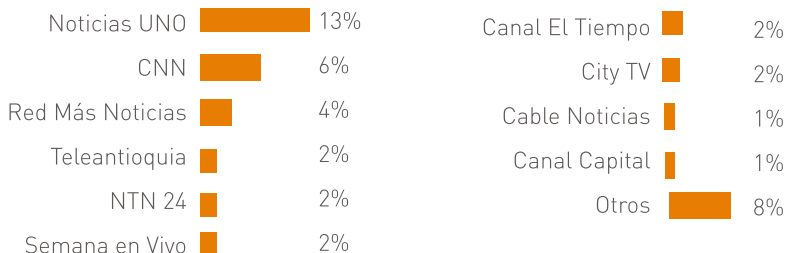
27%

CM&

16%



15%



En Bogotá



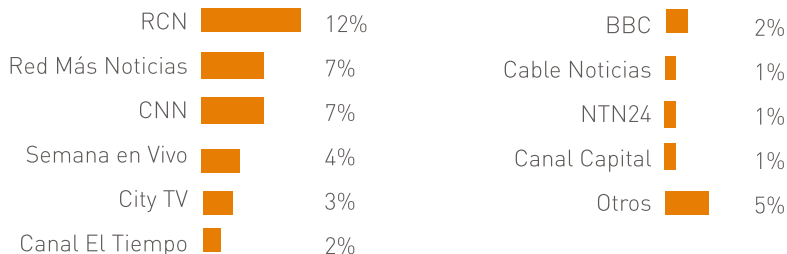
23%

CM&

19%

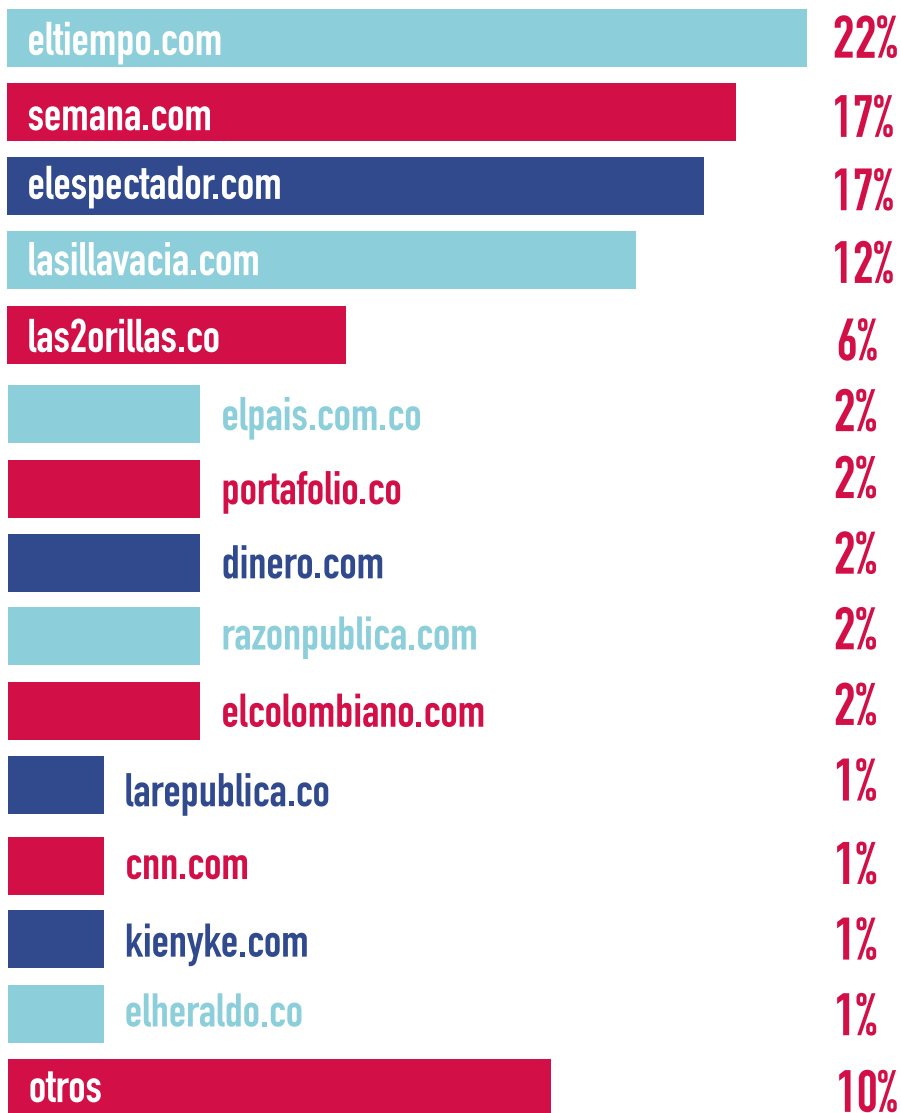


13%



*Pregunta abierta y por mención espontánea.

A nivel **nacional**



*Pregunta abierta y por mención espontánea.

Internet

Columnistas

Estos son los columnistas más leídos en **Colombia:**

Daniel Coronell 18%

Daniel Samper Ospina 14%

María Jimena Duzán 8%

Antonio Caballero 7%

María Isabel Rueda 6%

Salud Hernández 4%

Héctor Abad Faciolince 3%

Mauricio Vargas 3%

2%


Ricardo Silva
Rudolf Hommes
Juan Lozano
Alfredo Molano
León Valencia

1%

Ramiro Bejarano
Rodrigo Uprimny
Juan Gossaín
Cecilia Orozco
Moisés Wasserman
Carlos Caballero Argaez
Guillermo Perry
Ariel Ávila Martínez
Juan Esteban Constaín
Felipe Zuleta
Francisco de Roux

Otros 19%

*Pregunta abierta y por mención espontánea.



Cifras y Conceptos @cifrasyconcepto • 1 de nov



Estos son los twitteros más leídos en Colombia según nuestro estudio Panel de Opinión 2017

1.345

356

1,4k



Álvaro Uribe Vélez 13%

Daniel Samper Ospina 11%

Claudia López 6%

Juan Manuel Santos 6%

Gustavo Petro 5%

Daniel Coronell 4%

Félix de Bedout 4%

Jorge E. Robledo 3%

Vladdo 3%

2%

Matador
Vicky Dávila
Sergio Fajardo
Gonzalo Guillén

1%

Manuel Rodríguez
Moisés Wasserman
Julio Sánchez Cristo
Felipe Zuleta
Pirry
Salud Hernández
Hassan Nassar
María Jimena Duzán
Juan Lozano

Otros 28%

Caricaturistas

Estos son los caricaturistas más vistos en Colombia:

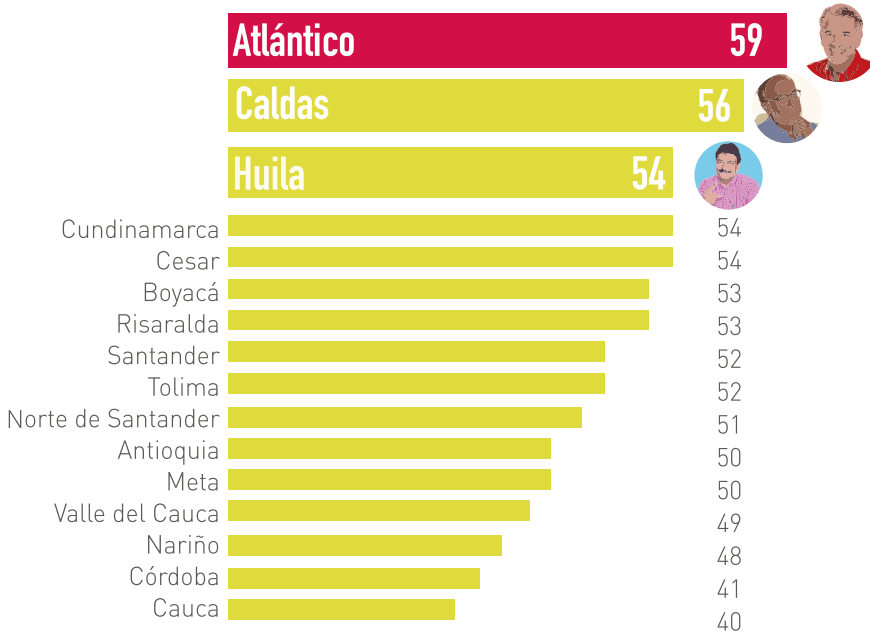
 **matador 35%**

 **Vladdo 29%**

Osuna	8%
Bacteria	5%
Mico	3%
Mheo	2%
Caballero	2%
Esteban París	1%
Beto	1%
Nieves	1%
Mil	1%
Yeyo	1%
Chócolo	1%
Rocky	1%
Otras	10%

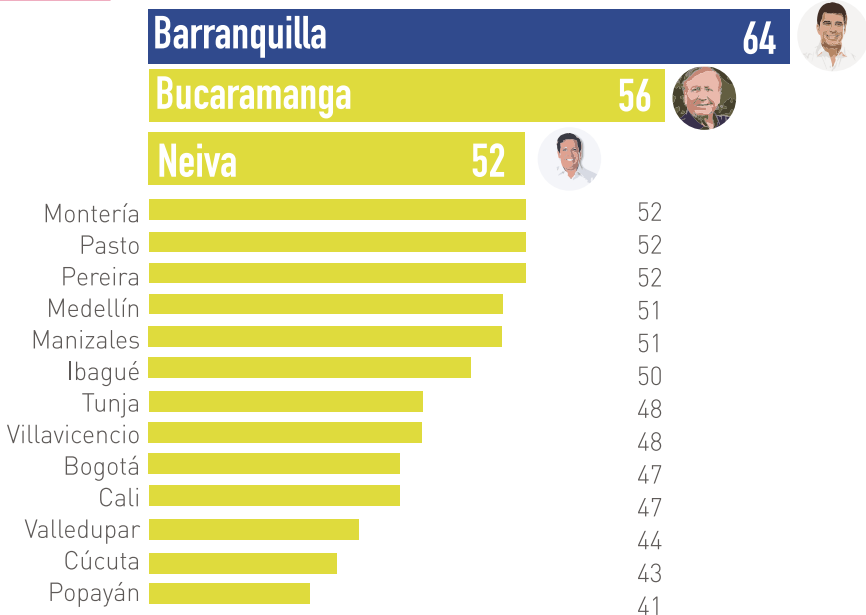
Gobernadores

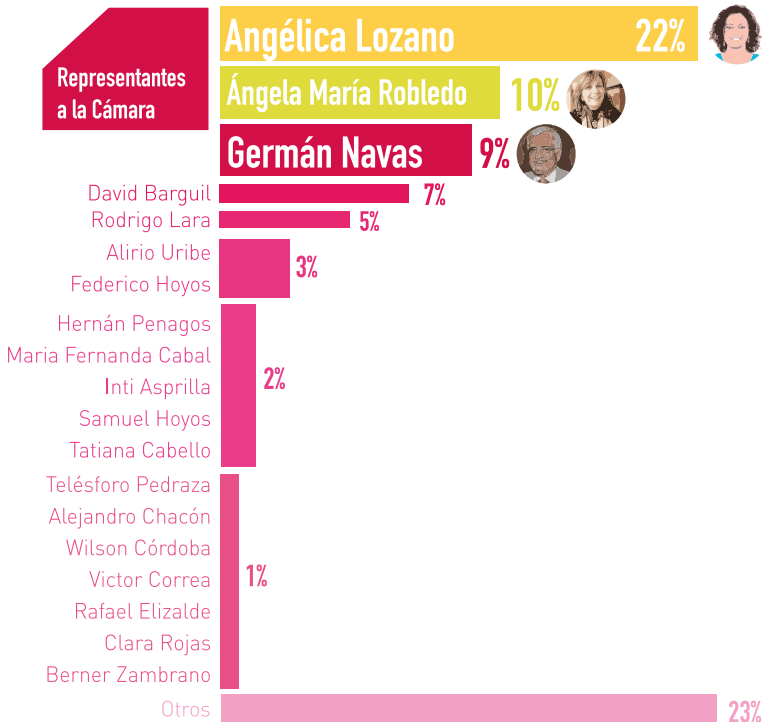
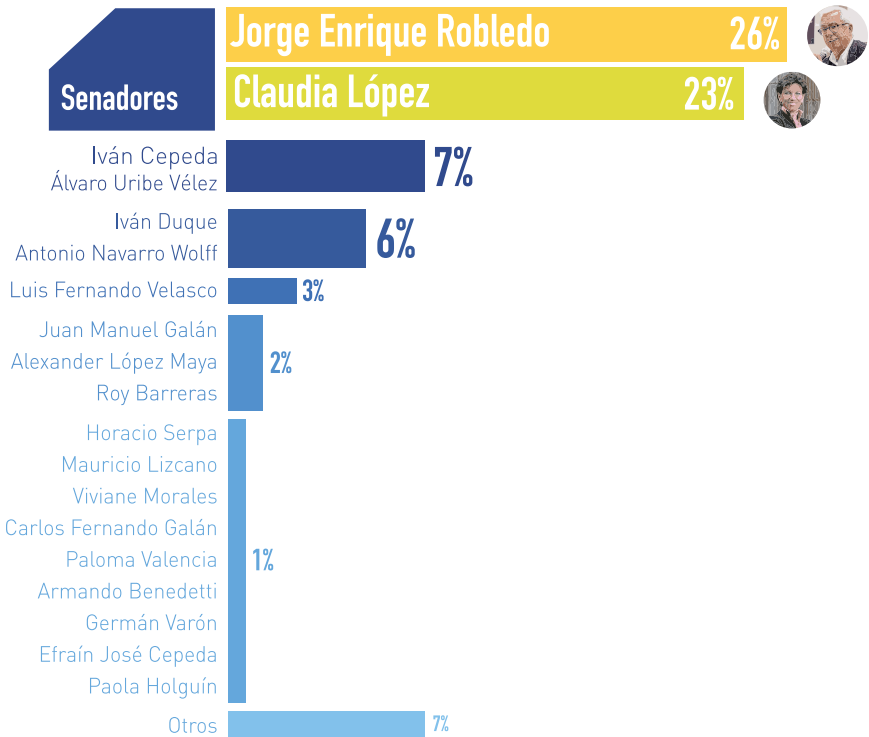
En una escala de 1 a 100, donde 1 es una calificación muy negativa, esta es la calificación que los líderes de opinión dan a sus gobernadores:



Alcaldes

En una escala de 1 a 100, donde 1 es una calificación muy negativa, esta es la calificación que los líderes de opinión dan a sus alcaldes:





*Pregunta abierta y por mención espontánea

Empresas

Estas son las empresas más admiradas en
Colombia:

EPM

11%

Ecopetrol

10%

Bancolombia
Grupo Nutresa

5%

Argos

Avianca

Bavaria

Grupo Éxito

4%

3%

Postobón
Alpina

2%

Arturo Calle
Crepes & Waffles
Carvajal S.A
Grupo Sura
Colombina

1%

Olímpica
Fed. Nal de Cafeteros
Organización Corona
Organización Ardila Lülle
Davivienda
Frisby
Ramo
Servientrega
Grupo Aval
Colanta
ETB
Nestlé

Otros

23%

Organizaciones

Estas son las organizaciones de la sociedad civil más admiradas en **Colombia**:

Cruz Roja

13%

Fundación Corona
Defensa Civil

5%

3%

Fundación Pies Descalzos
Fundación Carvajal
DeJusticia
Corporación El Minuto de Dios
ONU (PNUD)
Corporación Nuevo Arco Iris

2%

Teletón Colombia
Fundación Solidaridad por Colombia
FIDES
Misión de Observación Electoral
CINEP
Fundación Ideas para la Paz
Fundación País Libre
Cuerpo Oficial de Bomberos
Transparencia por Colombia
Fundación Paz y Reconciliación

1%

Fundación Éxito
Fundación para la Libertad de Prensa
Iglesia Católica
UNICEF
Fundación Cardio Infantil
Fundación Mario Santo Domingo
Colectivo de abogados José Alvear Restrepo
Juanfe
Fupad
Un techo para mi país
Colombia diversa

Otros

29%



Problemas en la economía

Según los líderes se deben a estas razones:



1.

Crecimiento de la economía:

Casi la mitad (**49%**) de los líderes de opinión consultados cree que la economía colombiana crecerá en 2017 menos de lo que creció durante 2016. 33% considera que se mantendrá en niveles del 2 % 16 de cada 100 dicen que superará los registros del año anterior.

El crecimiento de la economía en 2017 fue del:

2.

Desempleo:

56% de los encuestados cree que en diciembre de 2017 la tasa de desempleo será mayor que la de 2016, estimada en **8.9%**. 28% de ellos opina que será igual, y un 13% afirma que será menor.

La tasa de desempleo en Colombia en 2017 fue :

3.

4.

Déficit fiscal:

Al cierre del 2016 el déficit fiscal fue del 3.4 %

En su mayoría (64%) los líderes de opinión creen que

esa cifra para 2017 será mayor.
21% considera que se mantendrá
y 10% que el déficit será menor.

El déficit fiscal

en el 2017 fue del:

5.

Déficit en cuenta corriente

En el 2016 el déficit de cuenta corriente fue de 4.4% GNC

El 55% de los líderes de opinión consideran

que este año será mayor.
22% opina que se mantendrá igual.
12% dice que será menor y el 11% restante no sabe.

El déficit de cuenta corriente

en 2017 fue del:

6.

Inflación:

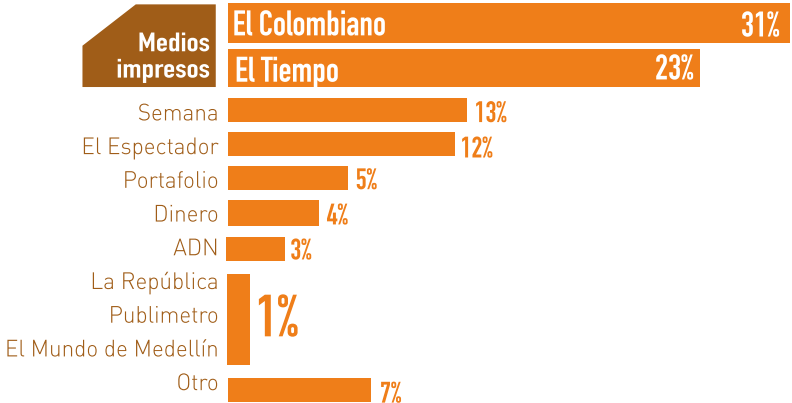
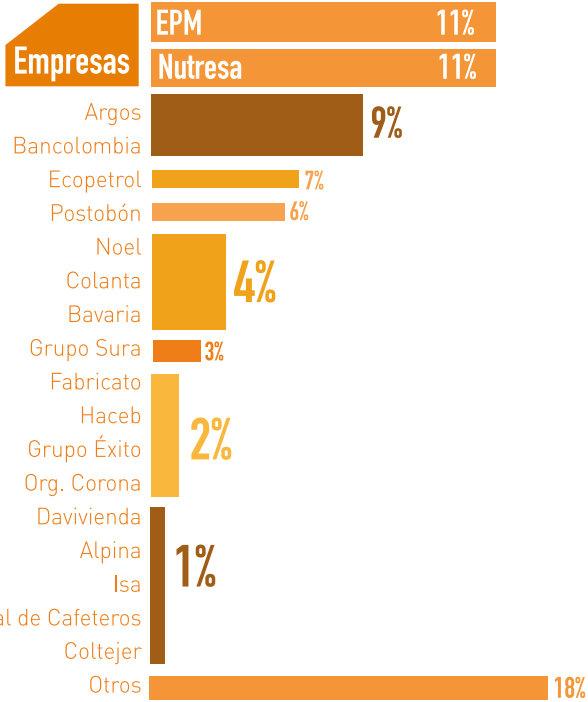
El Banco de la República definió que entre 2% y 4%
estará el “rango meta” de inflación.

39% de los líderes cree que se logrará
pero el 56% dice que no.

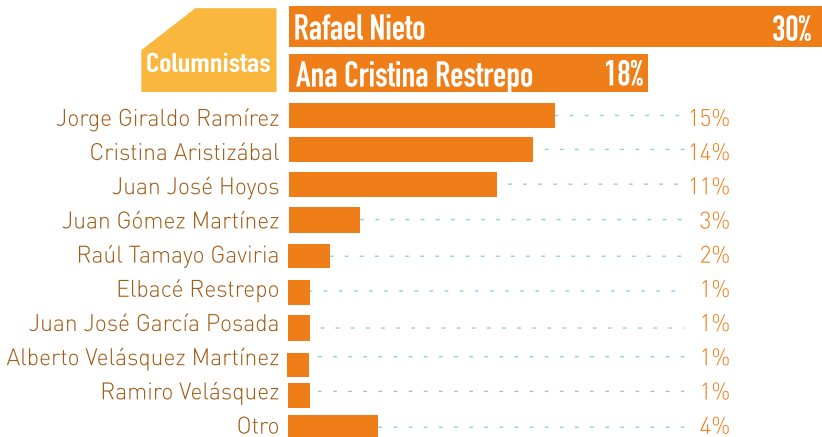
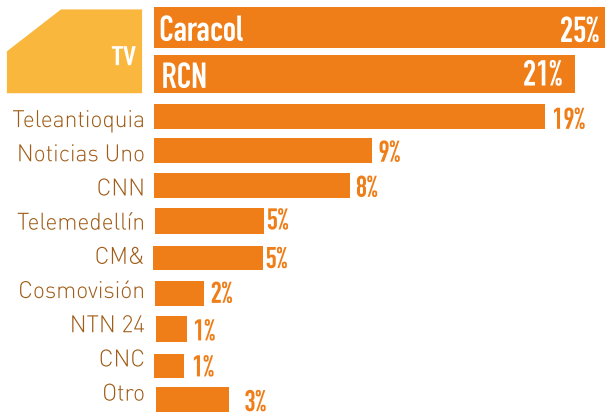
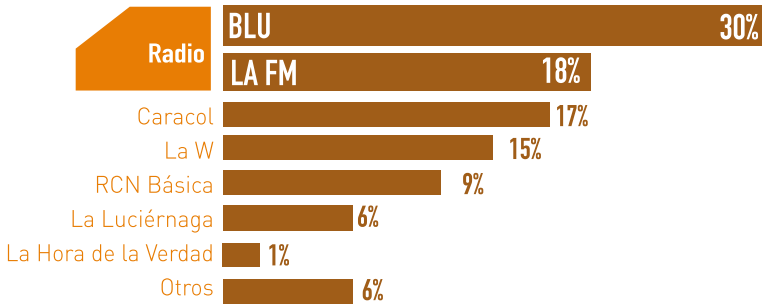
La inflación en Colombia

en 2017 fue del:

Antioquia

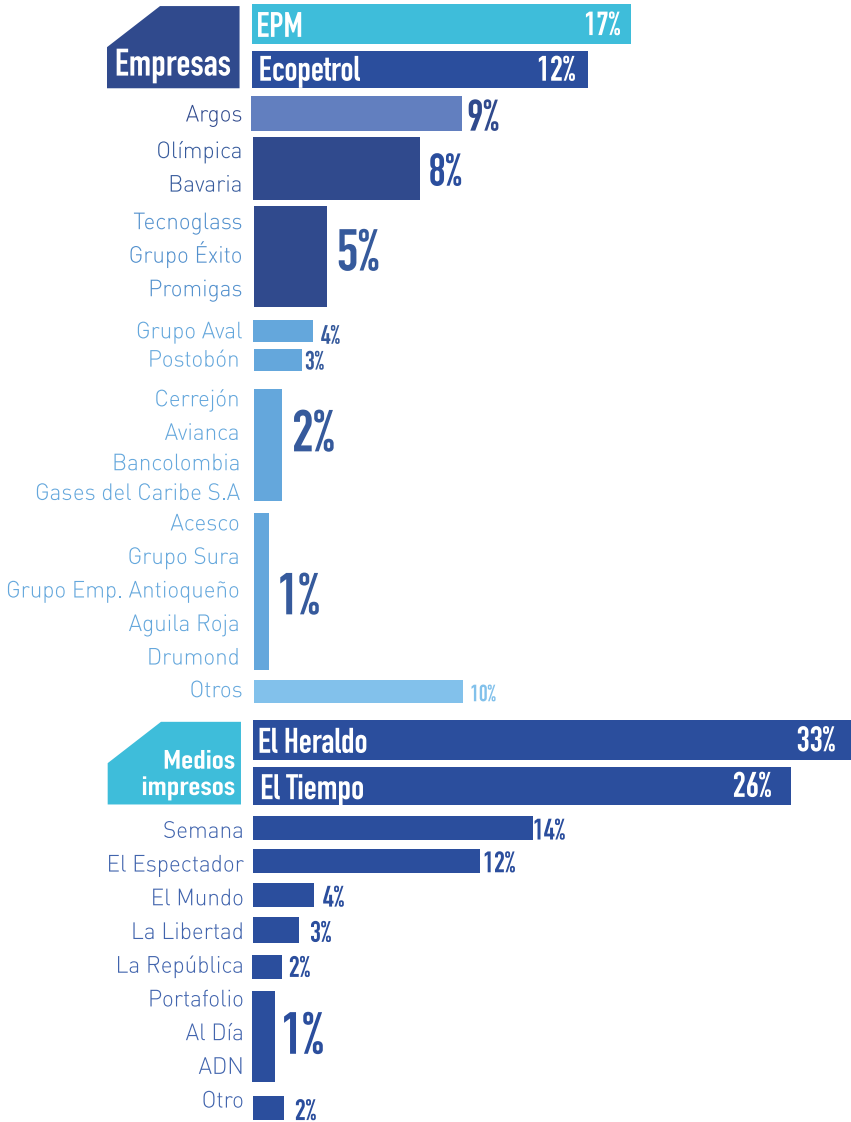


*Pregunta abierta y por mención espontánea.

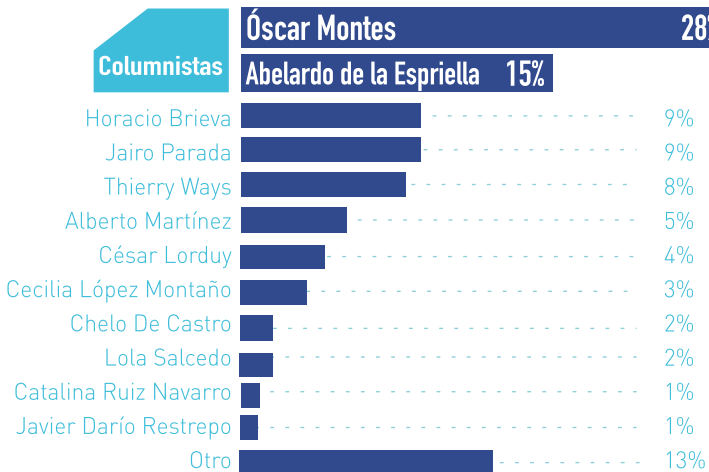
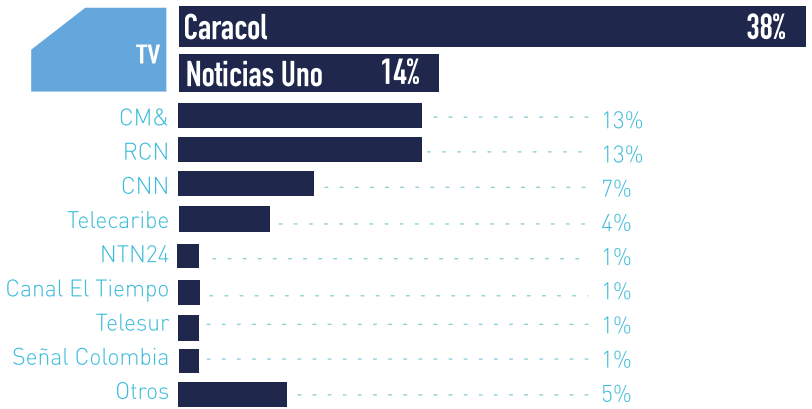
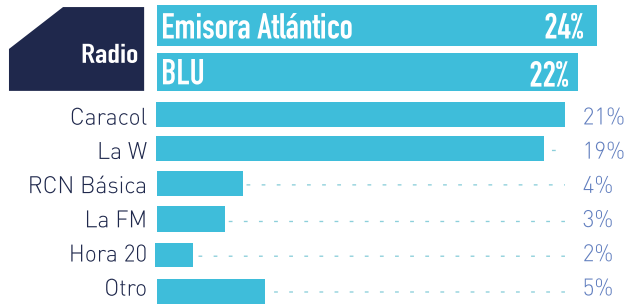


*Pregunta abierta y por mención espontánea.

Atlántico

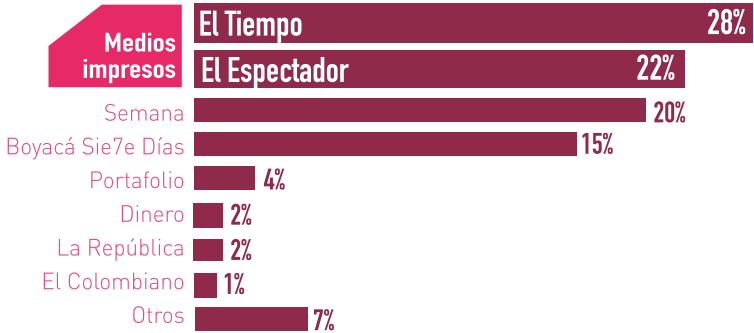
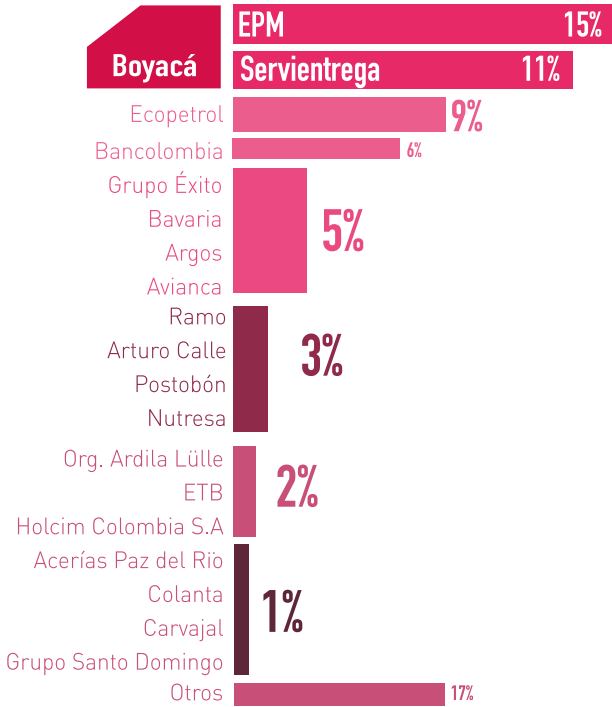


*Pregunta abierta y por mención espontánea.

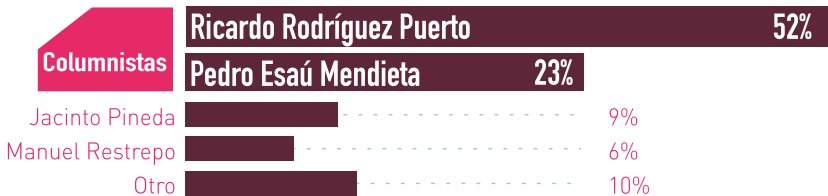
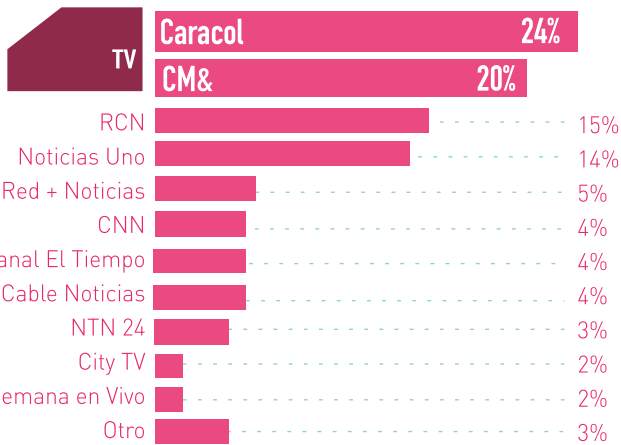
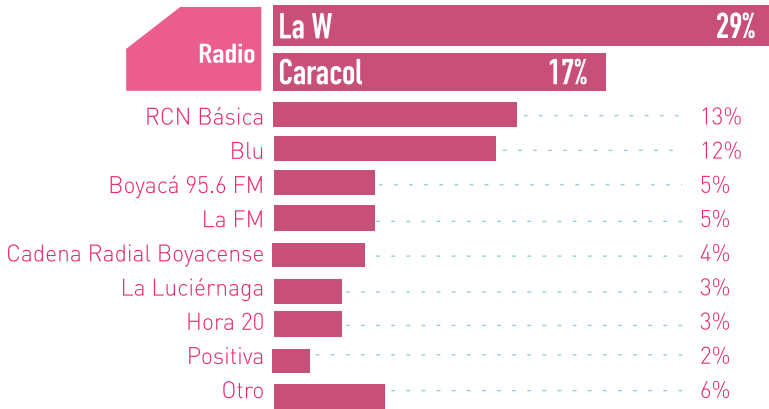


*Pregunta abierta y por mención espontánea.

Boyacá

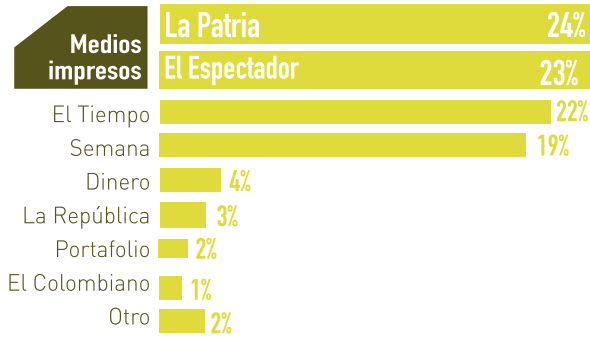
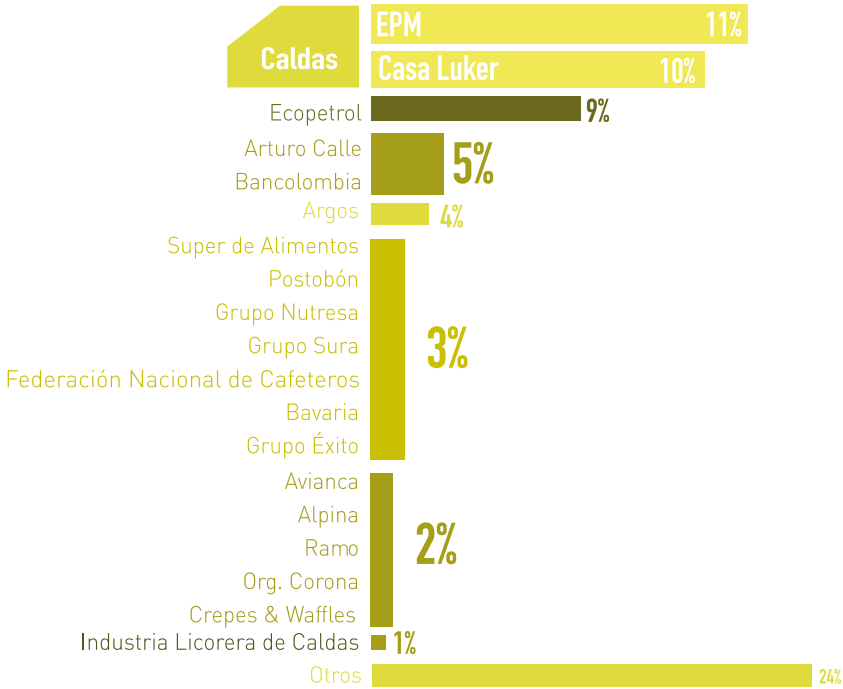


*Pregunta abierta y por mención espontánea.

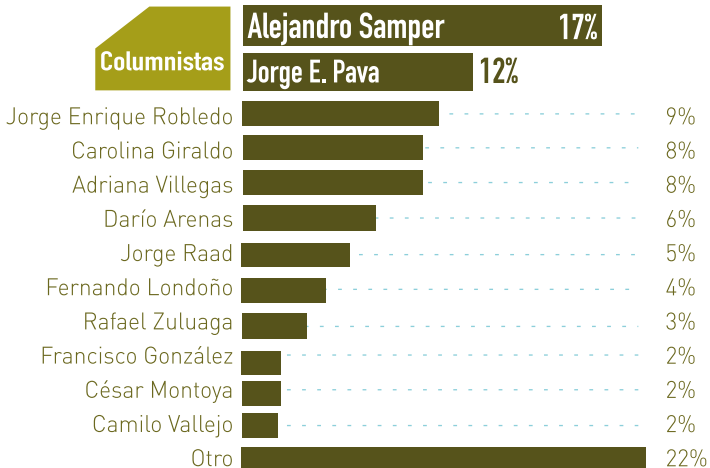
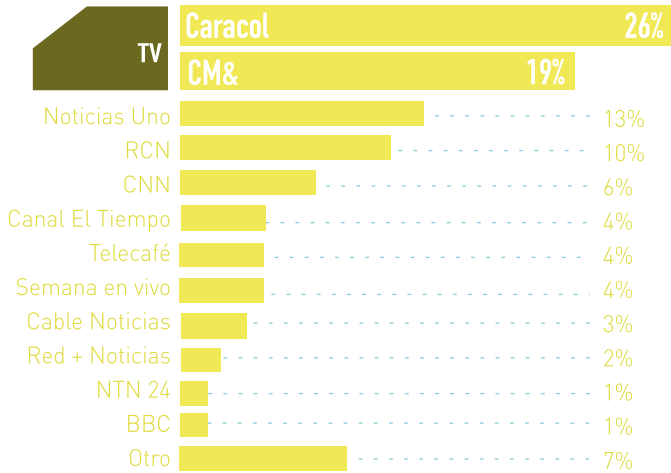


*Pregunta abierta y por mención espontánea.

Caldas

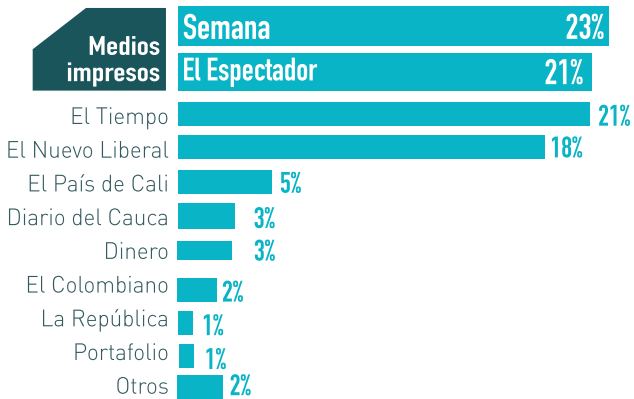
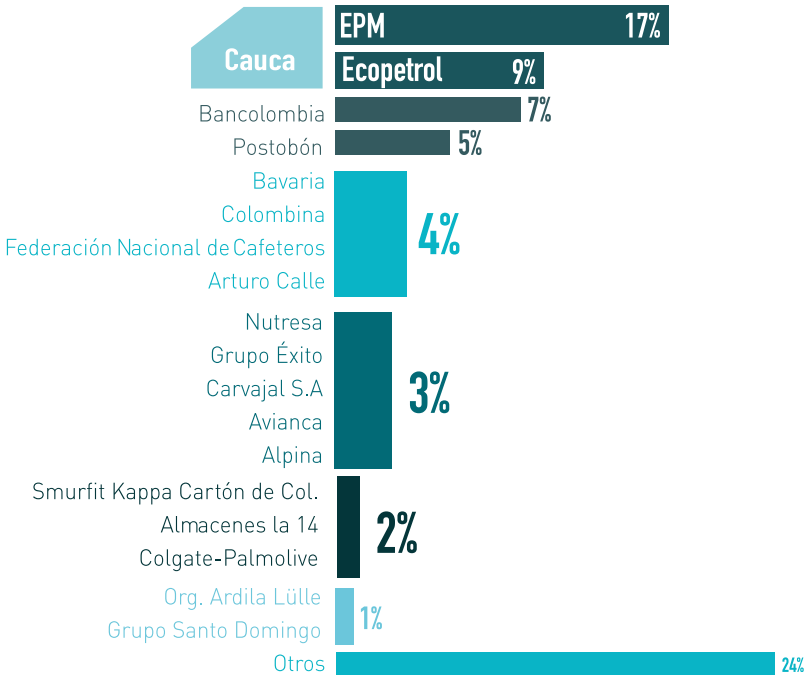


*Pregunta abierta y por mención espontánea.

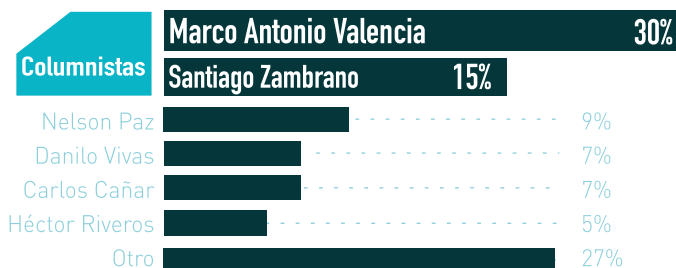
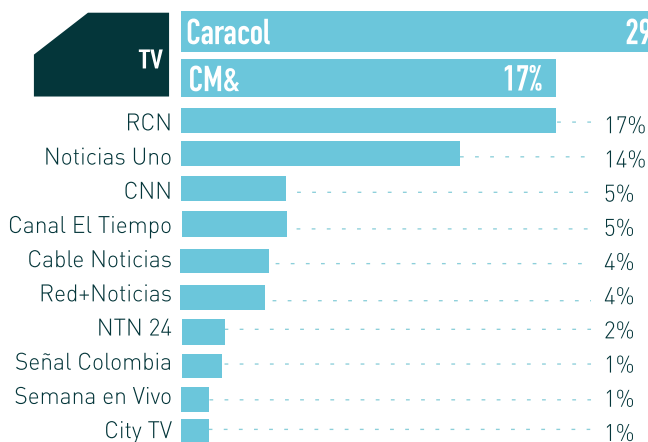
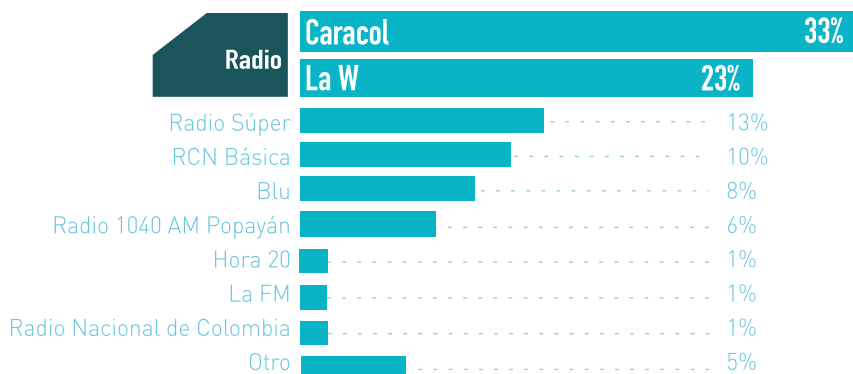


*Pregunta abierta y por mención espontánea.

Cauca

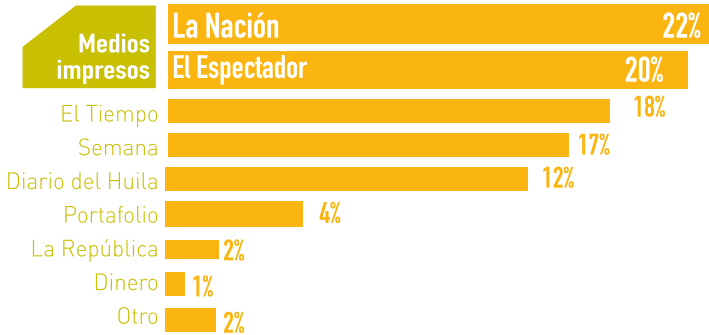
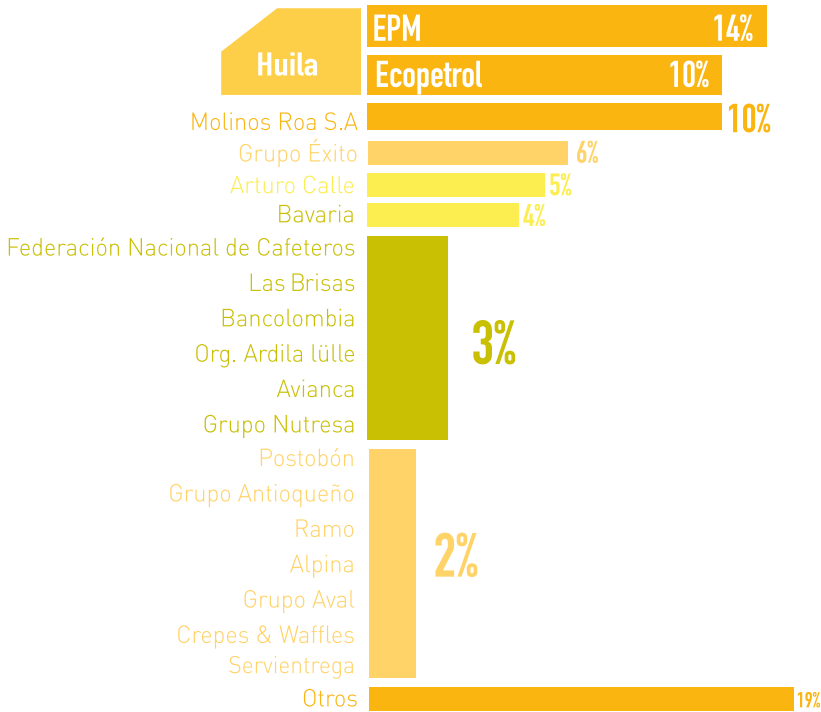


*Pregunta abierta y por mención espontánea.

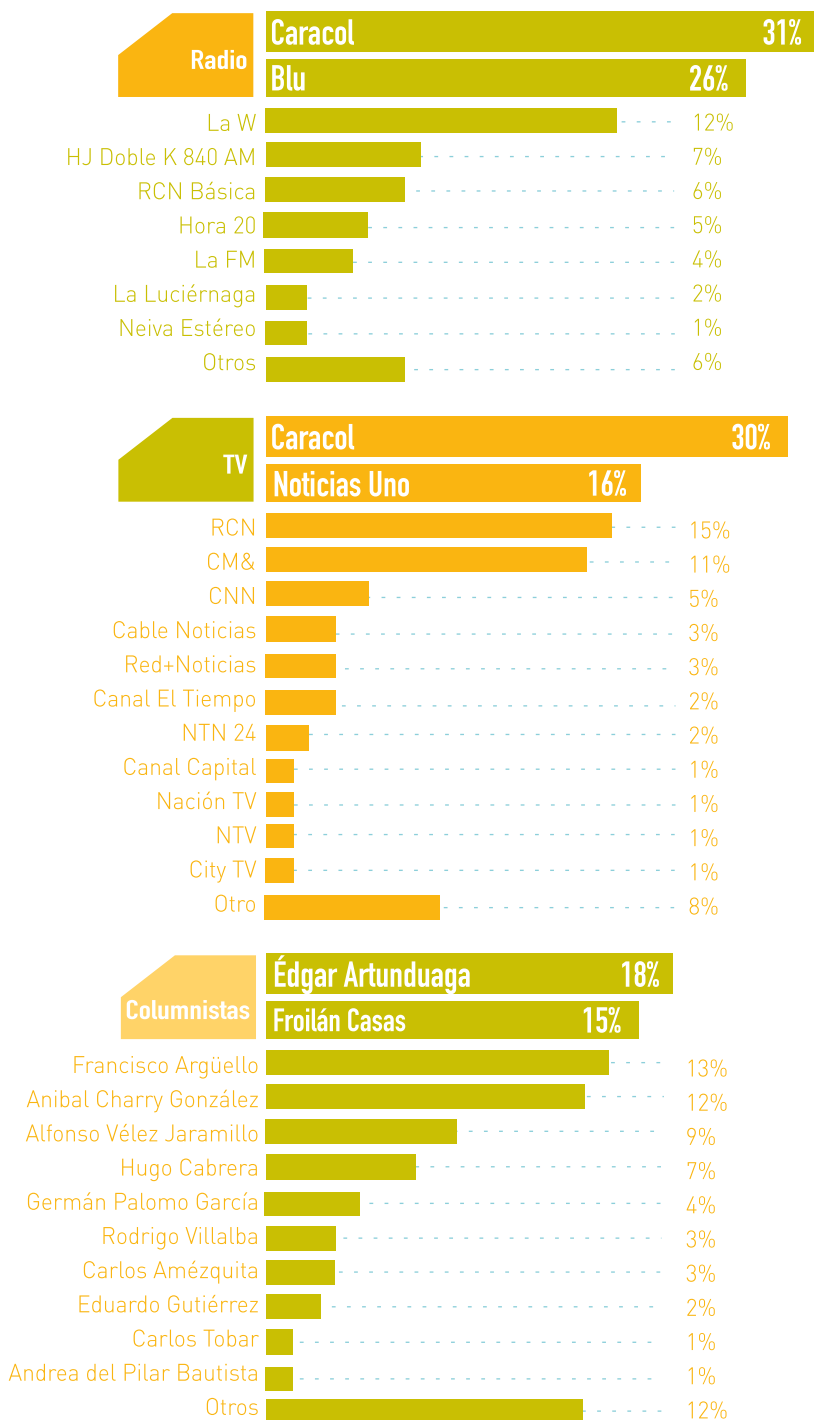


*Pregunta abierta y por mención espontánea.

Huila

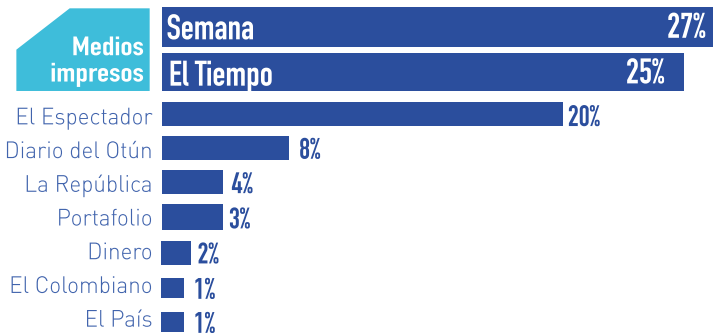
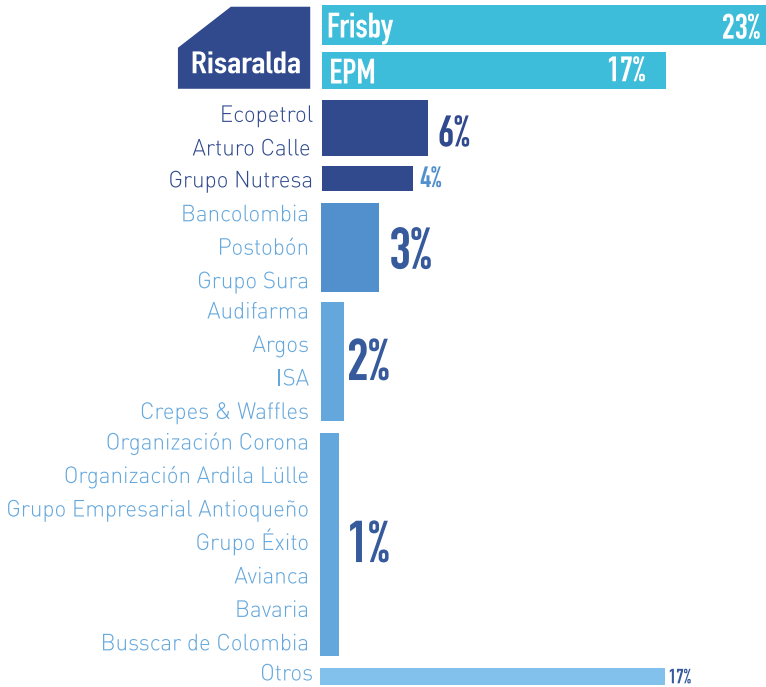


*Pregunta abierta y por mención espontánea.

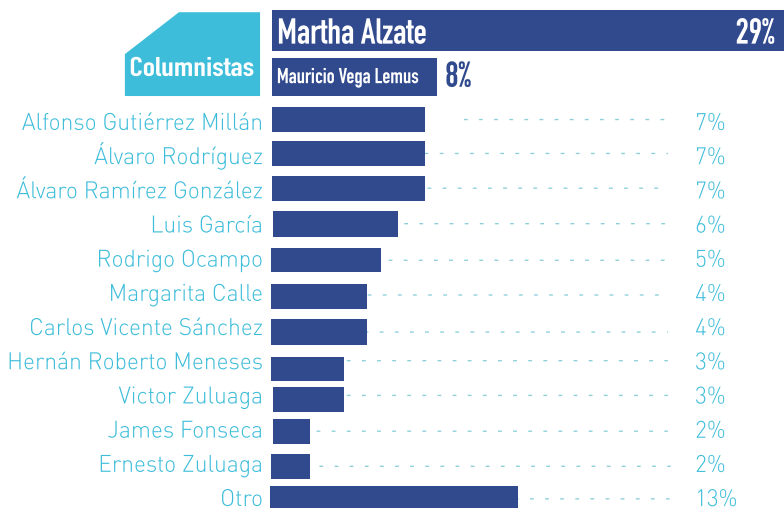
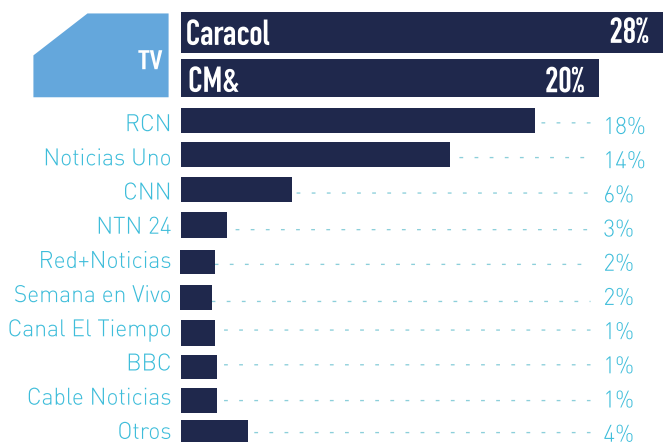
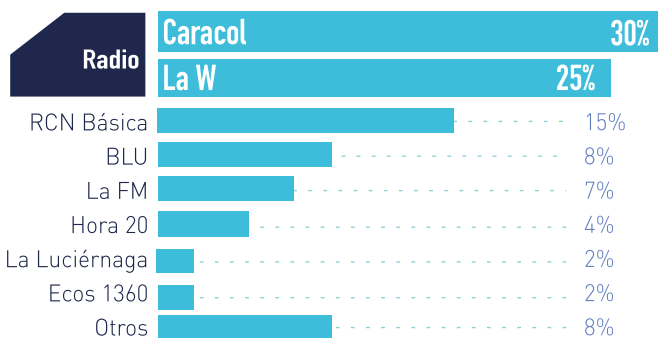


*Pregunta abierta y por mención espontánea.

Risaralda

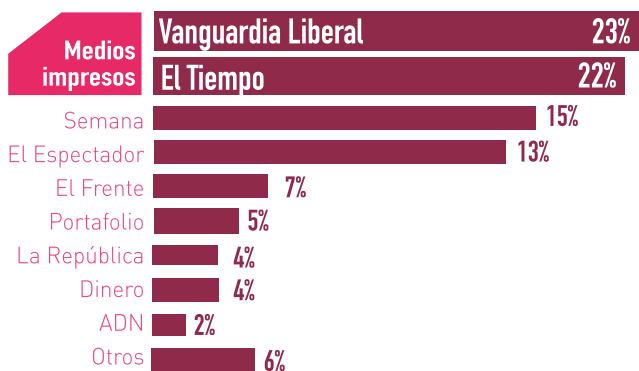
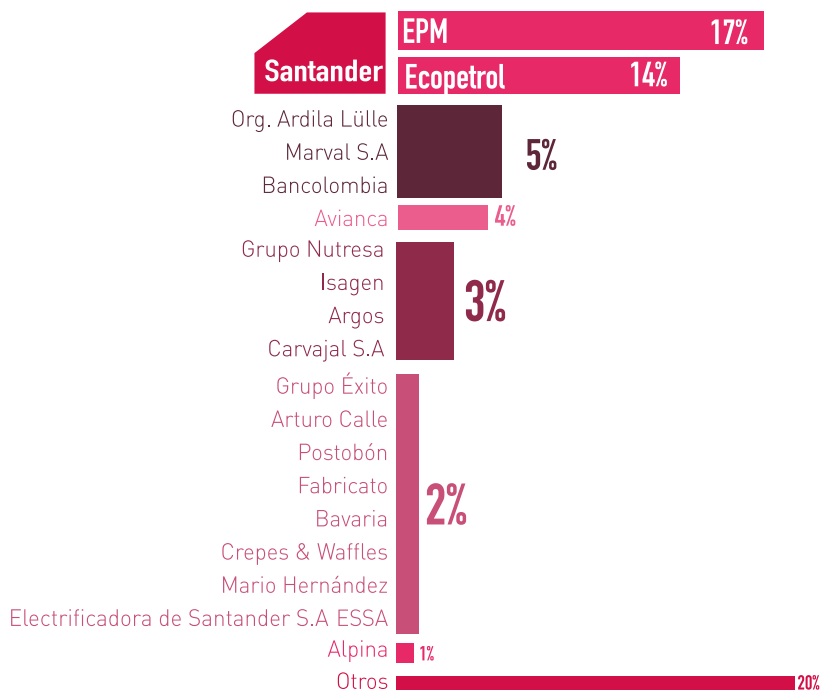


*Pregunta abierta y por mención espontánea.

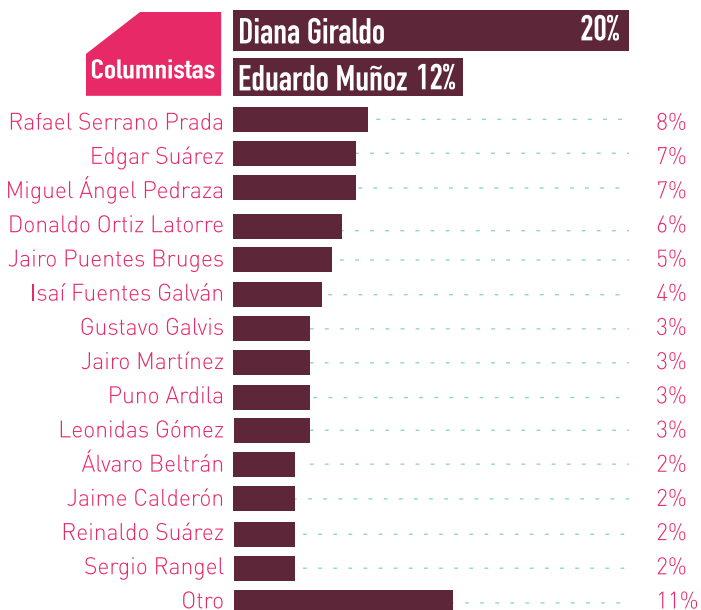
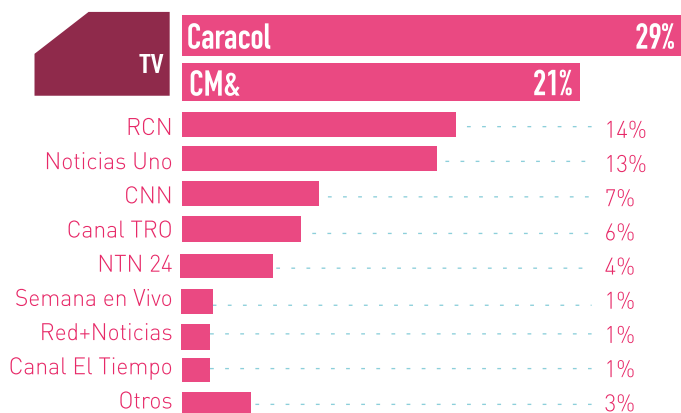
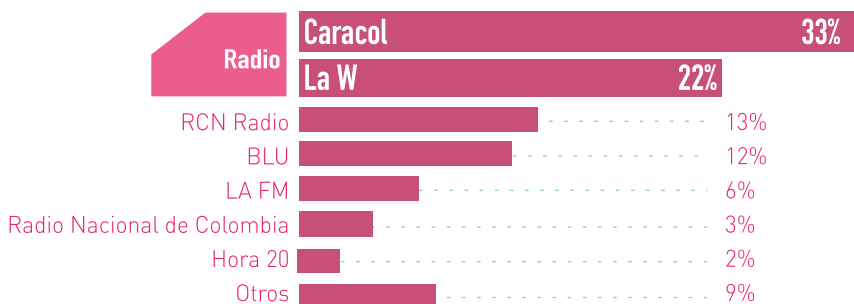


*Pregunta abierta y por mención espontánea.

Santander

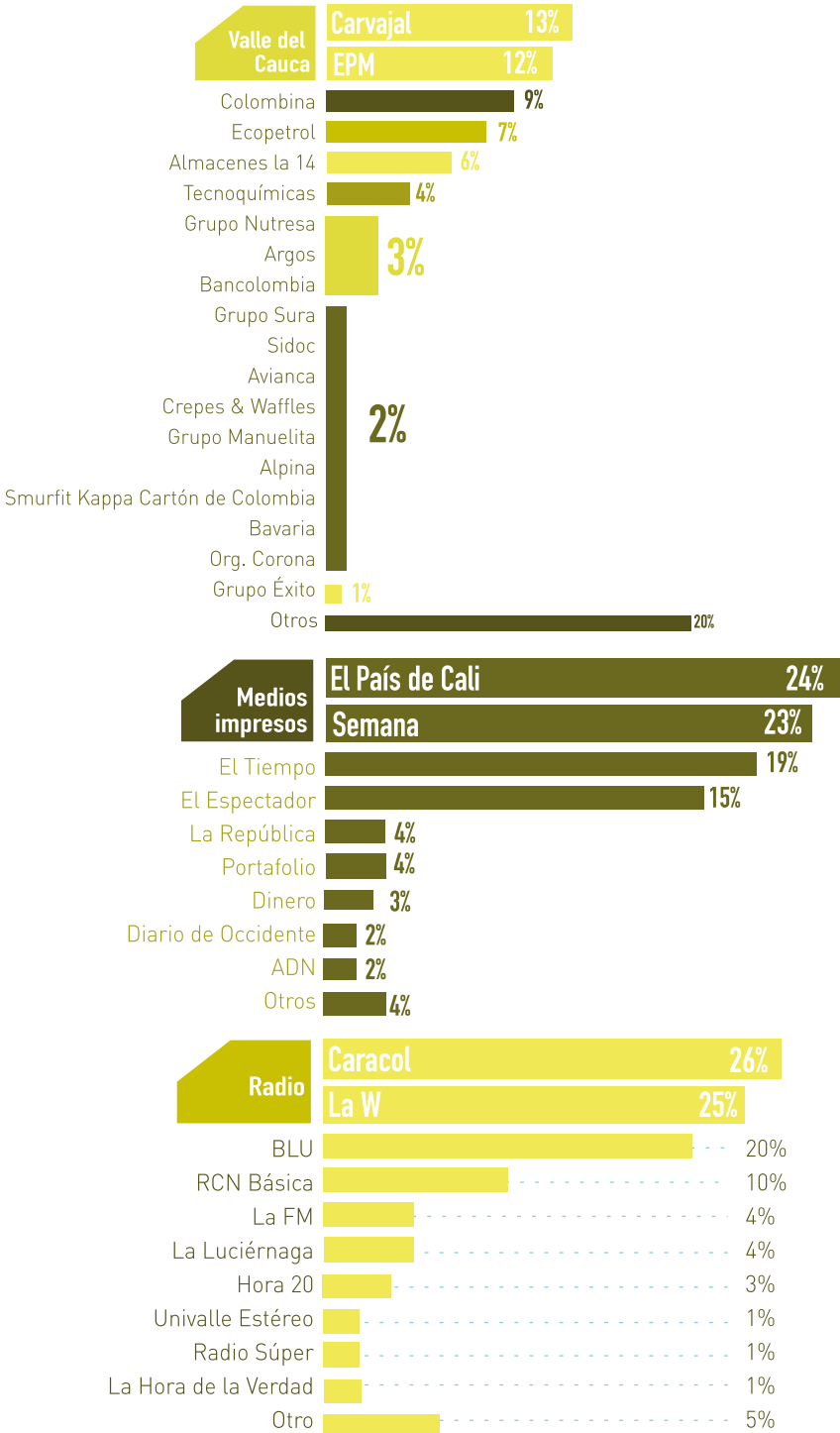


*Pregunta abierta y por mención espontánea.

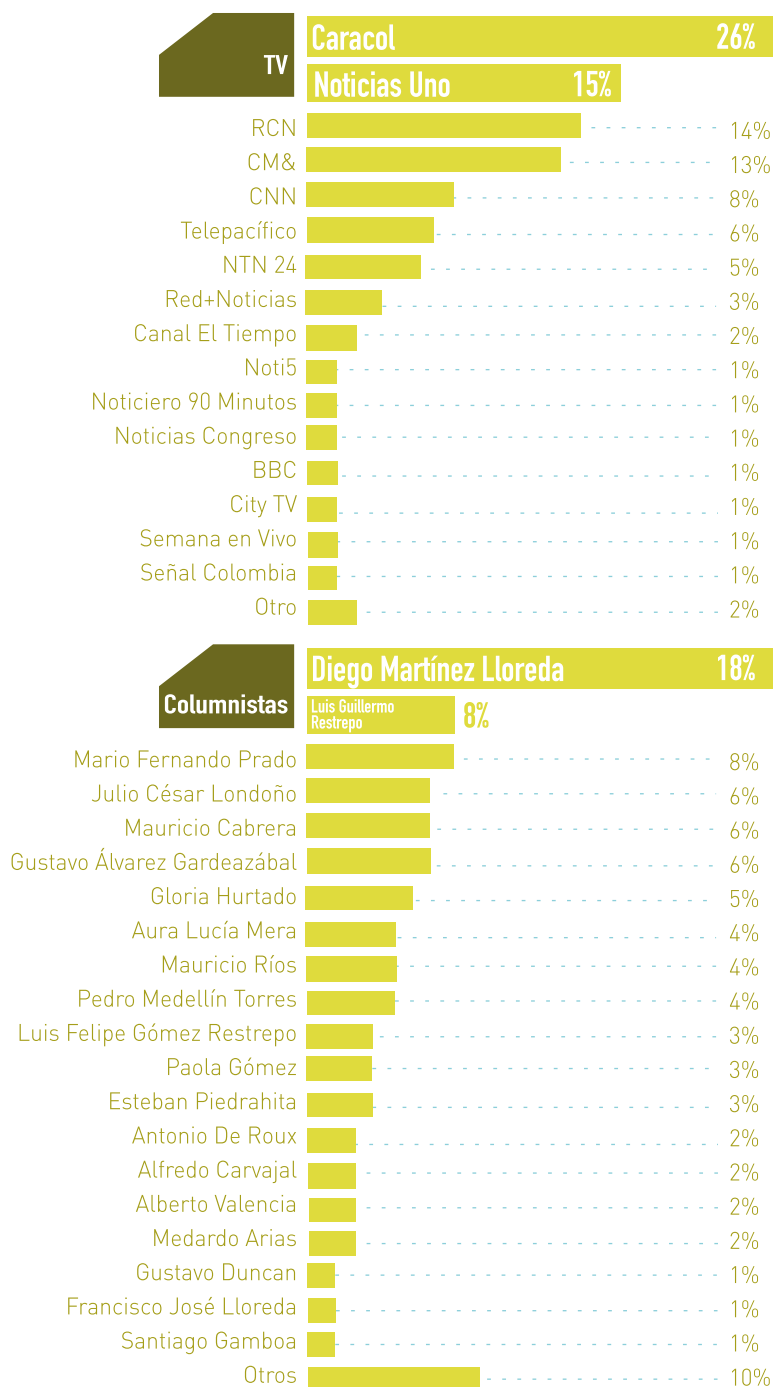


*Pregunta abierta y por mención espontánea.

Valle del Cauca



*Pregunta abierta y por mención espontánea.



*Pregunta abierta y por mención espontánea.

Ficha técnica

	2009	2010	2011	2012	2013	2014	2015	2016	2017
Encuestas Totales	1440	1816	1760	1889	2155	2307	2362	2520	2530
Departamentos Cubiertos	10	14	16	16	16	18	18	18	18

Persona natural/jurídica que lo encomendó:	Cifras & Conceptos S.A
Persona natural/jurídica que lo realizó:	Cifras & Conceptos S.A
Fuente de Financiación:	Recursos propios
Margen de error:	Por la naturaleza del diseño implementado la estimación del margen de error observado no aplica.
Procedimiento utilizado para seleccionar las unidades y ponderación:	Las premisas para la selección de las unidades de observación corresponden a las de un diseño estadístico de muestreo por cuotas, estratificado de marco de lista.
Tamaño de la muestra:	2.530 encuestas distribuidas en todos los departamentos del ámbito geográfico.
Ámbito geográfico de estudio:	El ámbito geográfico de estudio está limitado a la zona urbana de los departamentos de Antioquia, Atlántico, Bolívar, Boyacá, Caldas, Cauca, Cesar, Córdoba, Cundinamarca, Huila, Meta, Nariño, Norte de Santander, Risaralda, Santander, Tolima, Valle del Cauca y la ciudad de Bogotá *Por el tamaño de muestra obtenido para el departamento de Bolívar no se presentan resultados desagregados para éste.
Universo de estudio:	Está conformado por líderes de opinión hombres y mujeres de 18 años y más, clasificados en cinco dominios de estudio (redes); políticos, medios, académicos, sector privado y organizaciones sociales.
Técnica utilizada para la selección de la muestra:	Entrevista presencial, telefónica y vía internet con aplicación de un cuestionario estructurado.
Equipo:	Director del área de estadística: Miguel Ángel León Rondón Equipo estadístico: Luisa Mazorra y Carolina Parra Coordinadora de Panel: María Victoria Pineda Coordinadora de campo: Soledad Aguilera Número de supervisores: 20 Número de encuestadores: 98
Periodo de recolección:	12 de junio al 12 de septiembre de 2017

<p>Temas a los que se refiere:</p>	<p>Temas nacionales (calificación de ministerios, Presidente de la República, desafíos, justicia y paz) Medios de comunicación (impresos, radio, televisión, páginas web, columnistas, tuiteros y caricaturistas) Organizaciones y personajes (empresas, ONG´s, senadores, representantes) Temas regionales (calificación gobernador y alcalde) Preguntas sobre economía</p>
<p>Preguntas del Formulario: Departamento de mayor influencia Califique la situación del país ¿Qué tanta confianza le generan las siguientes instituciones nacionales? Evalúe la gestión de los siguientes ministerios y departamentos administrativos durante el último año. Califique el desempeño del Señor Presidente de la República (Juan Manuel Santos), durante el último año, en las siguientes funciones. ¿Cuál será el desafío más importante para el país en el 2018 en cada uno de los siguientes temas? ¿Cómo cree usted que van los siguientes temas relacionados con el conflicto y el posconflicto? ¿Usted cree que la economía colombiana en 2017 va a crecer menos o más de lo que creció en 2016? ¿Cree usted que la inflación al final de 2017 alcanzará el rango meta fijado por el Banco de la República? ¿Cree usted que la tasa de desempleo en diciembre de 2017 será mayor o menor que la observada en diciembre de 2016? ¿Cree usted que el déficit fiscal en diciembre de 2017 será mayor o menor que el observado en diciembre de 2016? ¿Cree usted que el déficit en cuenta corriente en diciembre de 2017 será mayor o menor que el observado en diciembre de 2016? ¿Usted cree que los problemas de la economía en Colombia se deben a?</p>	<p>El potencial de crecimiento de la economía se estima en aproximadamente 4% ¿Usted cree que la economía colombiana va a crecer por debajo de su potencial? ¿Cuáles son los tres medios de comunicación que usted más consulta para mantenerse informado? ¿Cuáles son los/las tres columnistas que usted más lee? ¿Cuáles son los/las tres columnistas de su región que usted más lee? En temas políticos, económicos, sociales o ambientales ¿cuáles son sus tres tuiteros (as) preferidos (as)? ¿Cuáles son los tres caricaturistas políticos que usted más ve? ¿Cuáles son las tres empresas de Colombia que más admira? ¿Cuáles son las organizaciones de la sociedad civil que más admira? ¿Cuáles son los/las tres mejores senadores (as) de la última legislatura? ¿Cuáles son los/las tres mejores representantes a la cámara de la última legislatura? califique la gestión del actual gobernador de su departamento en los siguientes aspectos califique la gestión del alcalde de la ciudad capital de su departamento, durante el último año</p>
<p>Personajes por los que se indaga:</p>	<p>Se indaga por el Presidente, Alcaldes, Gobernadores, Columnistas, Caricaturistas, Senadores, Representantes a la Cámara, Ministerios y Departamentos Administrativos.</p>

*El presente proyecto se ha realizado cumpliendo los lineamientos de la Norma Internacional ISO 20252 versión 2012.

**Cifras y Conceptos se encuentra inscrita en el registro de encuestadores mediante la resolución No 1744 de 2015 del Consejo Nacional Electoral.

ISSN: 2248-8359



CIFRAS & CONCEPTOS

INFORMACIÓN INTELIGENTE®

DIEZ AÑOS



CRA 3 NO. 62 - 21 BOGOTÁ D.C



695 25 76



@CIFRASYNCONCEPTO



CONTACTO@CIFRASYNCONCEPTOS.COM

www.cifrasynconceptos.com