



**CIFRAS & CONCEPTOS**

INFORMACIÓN INTELIGENTE®



# Mascotas: Un nuevo sociodemográfico de Colombia



# FICHA TÉCNICA ENCUESTA

1.

**Persona natural o jurídica que la encomendó**

Cifras y Conceptos S.A

**Persona natural o jurídica que la realizó**

Cifras y Conceptos S.A

**Fuente de financiación**

Recursos propios

2.

**Procedimiento utilizado Para la seleccionar las unidades**

Para la selección de las unidades de observación corresponden a las de un diseño estadístico de muestreo de tipo probabilístico, multietápico, estratificado de conglomerados de áreas con selección aleatoria de la unidad de observación.

**Tamaño de la muestra**

Se estimó una muestra de 1700 encuestas distribuidas en Bogotá, Cali, Medellín, Barranquilla, Bucaramanga, Pereira, Cartagena, Cúcuta, Ibagué, Villavicencio, Montería

**Universo representado**

Está conformado por las personas de 18 años y más, hombres y mujeres de todos los niveles socioeconómicos residente de la zona urbana de las ciudades que conforman el ámbito geográfico de estudio. Se estima un total de 6,6 millones de personas.

3.

**Técnica utilizada para la Selección de la muestra**

Encuesta presencial en hogares

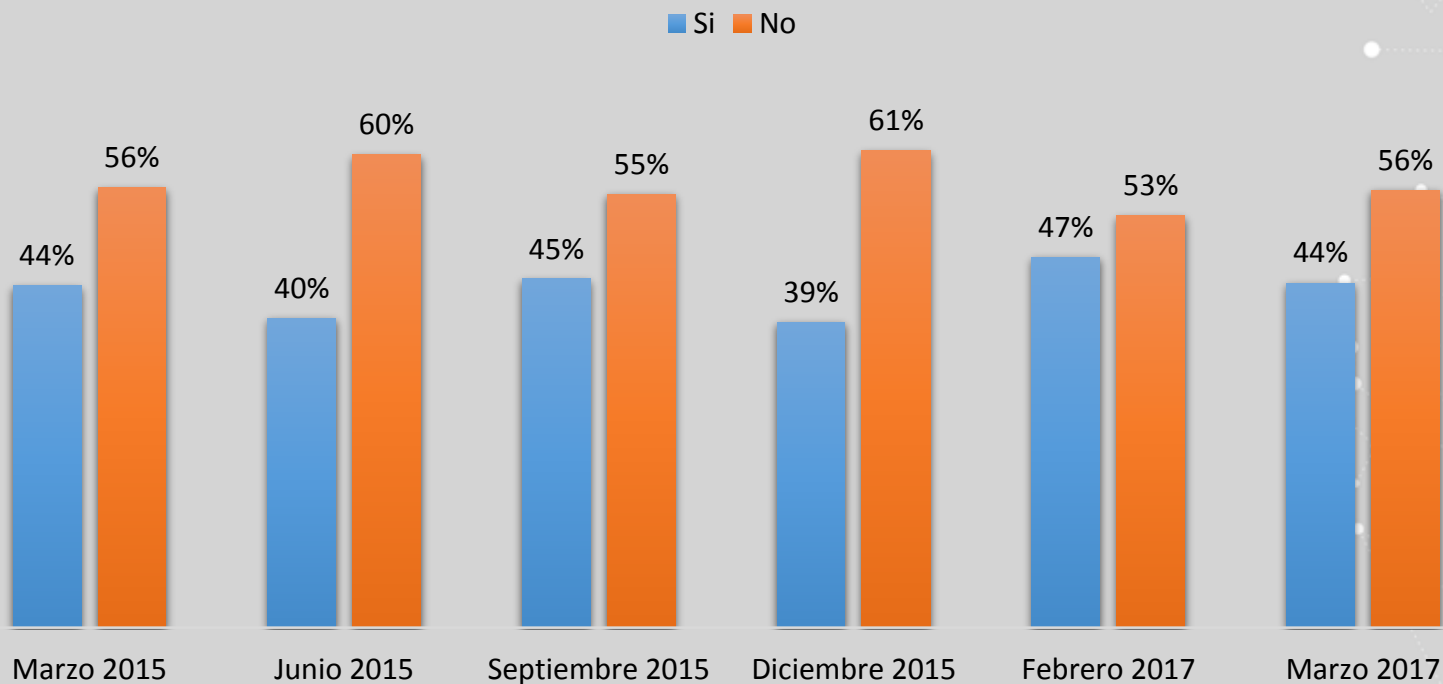
**Fecha de recolección**

Del 15 al 20 de marzo

**Margen de error**

El margen de error esperado máximo para las estimaciones al total de la población es de 5.1% con una confiabilidad del 95% para fenómenos observados en la población con una frecuencia mínima del 20%

## ¿Tiene mascota? Serie de las 5 ciudades principales

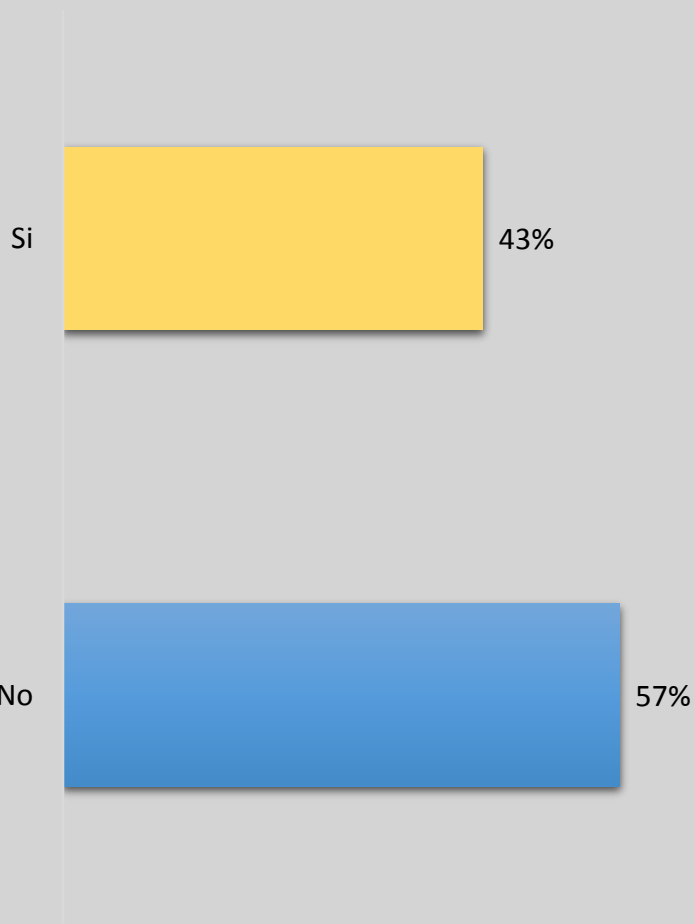


	Base
Diciembre 2015	1.582
junio 2015	2.703
Marzo 2015	2.751
Sepriembre 2015	3.848
Febrero 2017	1.601
Marzo 2017	1.099

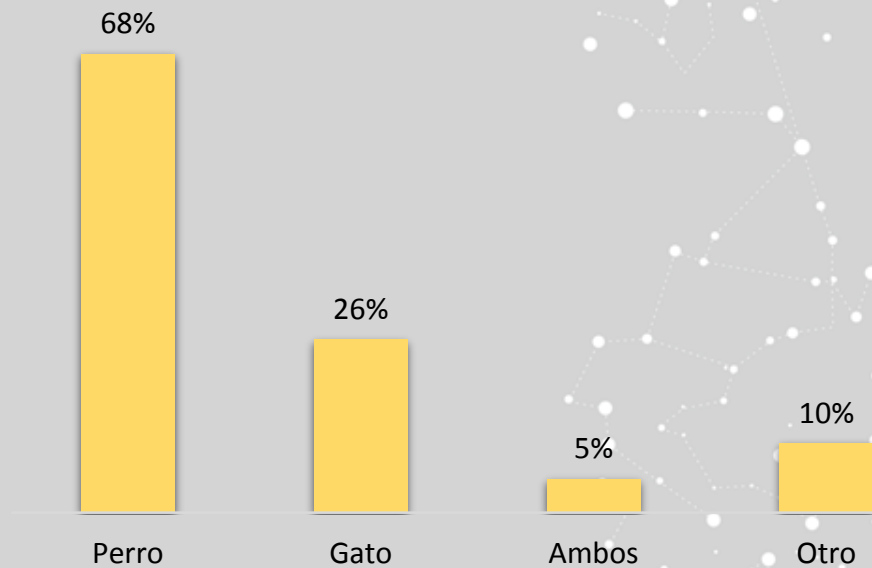


# MASCOTAS ENCUESTA

## ¿Tiene mascota?



## ¿Cuál?



Base: 702

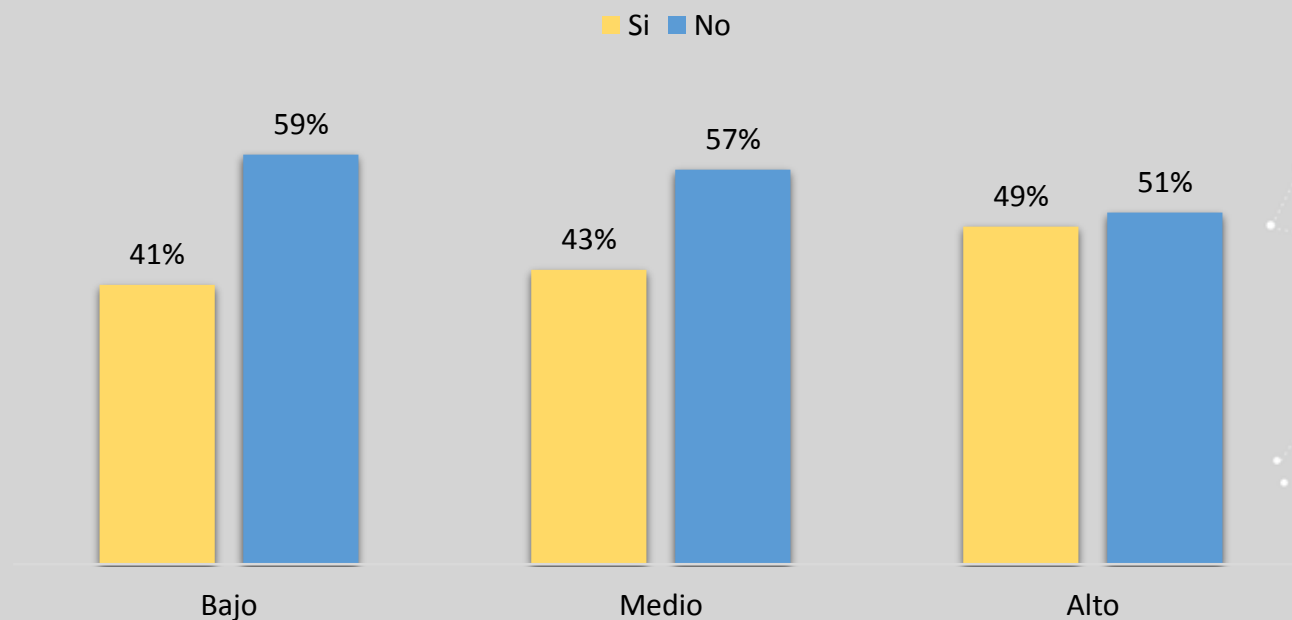
Base: 1.700



**CIFRAS & CONCEPTOS**  
INFORMACIÓN INTELIGENTE™

## ¿Tiene mascota?

\*Desagregado por nivel socioeconómico

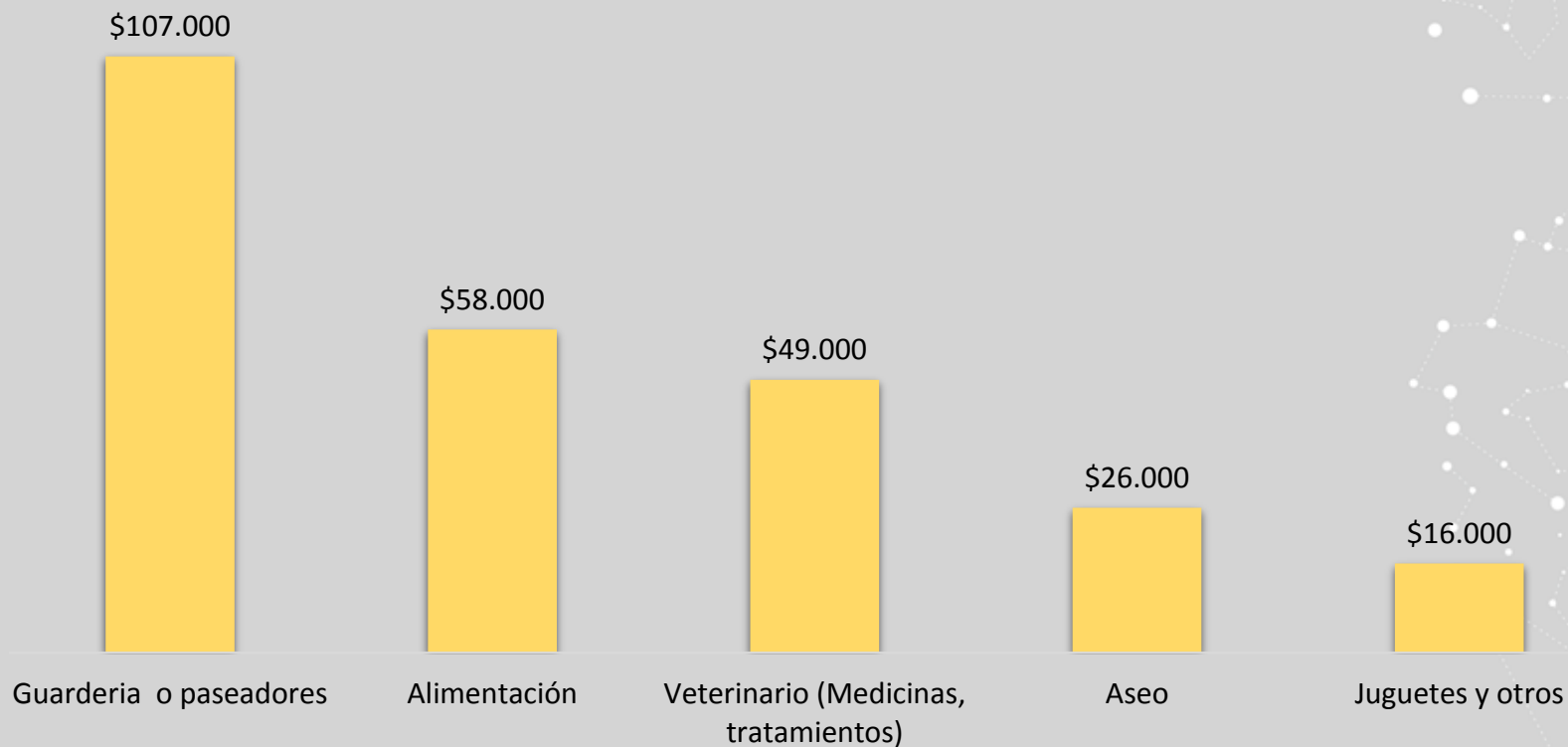


Base: 1.700



**CIFRAS & CONCEPTOS**  
INFORMACIÓN INTELIGENTE™

¿Cuál es el gasto promedio mensual para su mascota en:



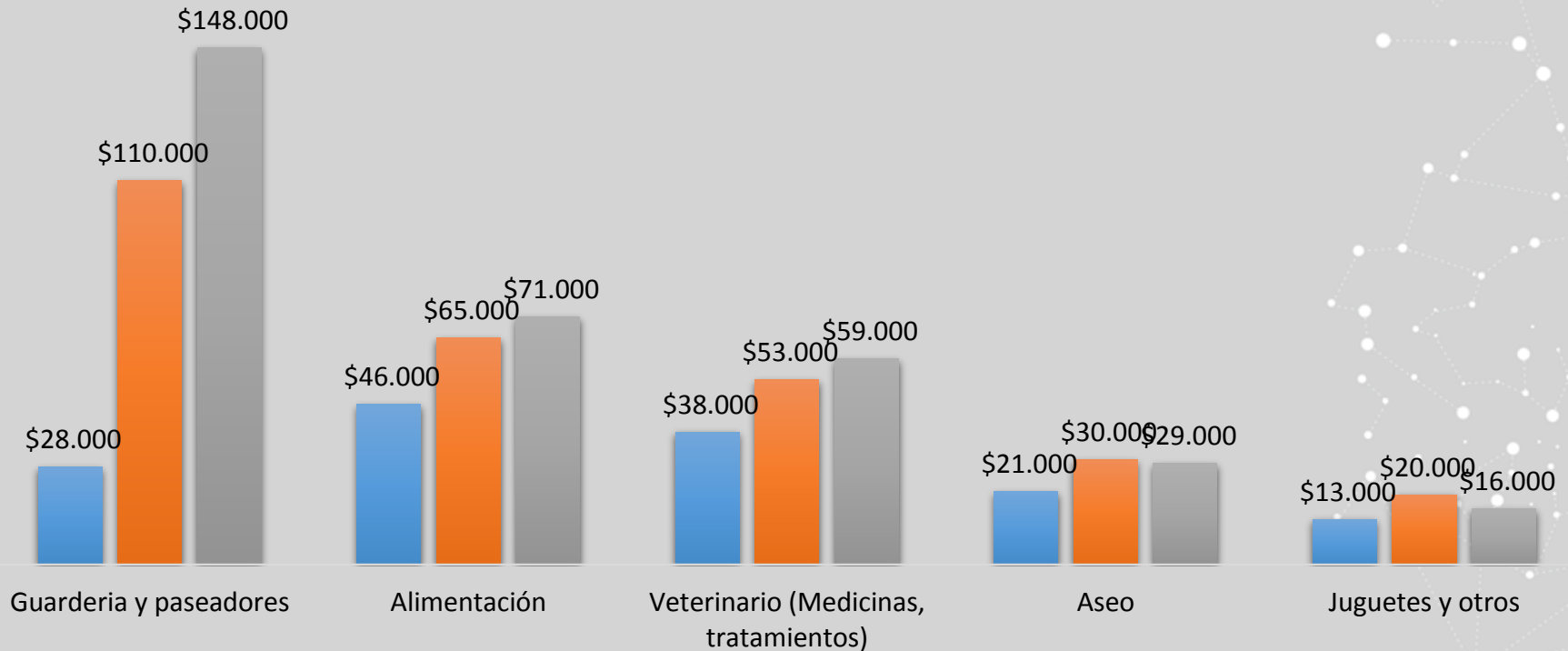
Base: 702



**CIFRAS & CONCEPTOS**  
INFORMACIÓN INTELIGENTE™

## ¿Cuál es el gasto promedio mensual para su mascota en: \*Desagregado por nivel socioeconómico

■ Bajo ■ Medio ■ Alto



Base: 702

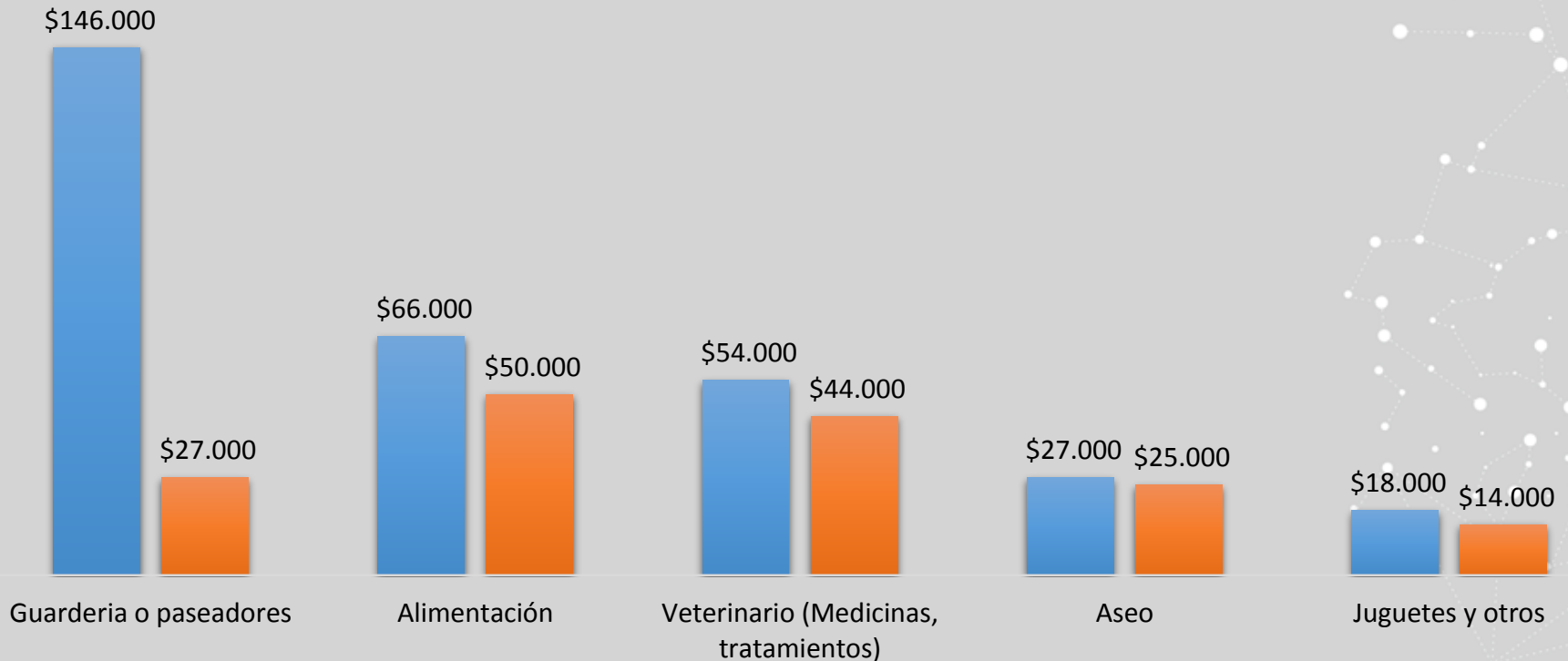


**CIFRAS & CONCEPTOS**  
INFORMACIÓN INTELIGENTE™



## ¿Cuál es el gasto promedio mensual para su mascota en: \*Desagregado por Bogotá y otros municipios

■ Bogotá ■ Otros municipios



Base: 702



**CIFRAS & CONCEPTOS**  
INFORMACIÓN INTELIGENTE™