



CIFRAS & CONCEPTOS
INFORMACIÓN INTELIGENTE™

+ CAUSA JUSTA +
POR EL ABORTO +

ENCUESTA POLIMÉTRICA

MÓDULO ESPECIAL
FRETE A LOS DERECHOS
SEXUALES Y REPRODUCTIVOS
DE LAS MUJERES Y LA IVE

Junio 2023



Polimétrica
INSTITUCIONES | POLÍTICA | ECONOMÍA | SOCIEDAD



La Mesa

Por la Vida y la Salud
de las Mujeres

Ficha técnica

Objetivo	Conocer la percepción de la ciudadanía frente a temas de opinión pública y de coyuntura social.
Persona jurídica que realizó y encomendó el estudio	Cifras y Conceptos S.A.
Fuente de financiación	Cifras y Conceptos S.A. y suscripciones
Ámbito geográfico de estudio	El ámbito geográfico de estudio está referido a las zonas urbanas de las ciudades de Bogotá, Medellín, Cali, Barranquilla, Santa Marta, Manizales, Villavicencio, Valledupar, Pereira, Ibagué, Cúcuta, Cartagena.
Población objetivo	Hombres y mujeres, de 18 años y más, votantes activos (que hayan votado en los últimos 5 años), residentes habituales de los municipios que conforman el ámbito geográfico de estudio.
Universo representado	8,5 millones de votantes activos
Procedimiento utilizado para la selección de las unidades	Las premisas para la selección de las unidades de observación corresponden a las de un diseño estadístico de muestreo probabilístico, por etapas, estratificado de marco de áreas. El marco de áreas corresponde al inventario cartográfico disponible, Fuente DANE con base en el último Censo Nacional de Población y las proyecciones de población a la fecha.
Tamaño de la muestra	1729 encuestas, distribuidas regionalmente así Costa Atlántica 371, Antioquia y eje cafetero: 379, Oriente: 343, Bogotá: 311; Centro y sur Occidente: 325
Técnica utilizada para la selección de la muestra	Encuesta presencial en hogares con instrumento estructurado.
Margen de error	Máximo 5% para estimaciones al total para frecuencias observadas de mínimo 20% de ocurrencia, con una confiabilidad del 95%. Fenómenos observados con una mayor frecuencia (>20%) tendrán un menor error en las estimaciones
Número de encuestadores y supervisores	86 encuestadores, 15 supervisores y 1 coordinador
Fecha de recolección	Del 3 al 15 de junio del 2023
Temas del formulario	Sociodemográficos, percepción frente al Gobierno Nacional y percepción frente a la Reforma a la Salud, percepción frente a la Reforma Laboral y percepción frente a los derechos sexuales y reproductivos de las mujeres.
Personajes por los que se indagó	Gustavo Petro, Francia Márquez
Coordinadora Polimétrica	Yennifer Pérez
Estadístico	Miguel Ángel León
Preguntas del cuestionario	Remitirse al formulario adjunto

Este proyecto se ha realizado cumpliendo los lineamientos de la Norma Internacional ISO 20252 versión 2012



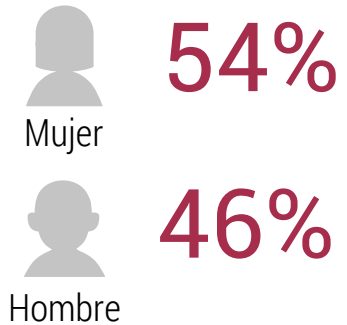
SOCIODEMOGRÁFICOS



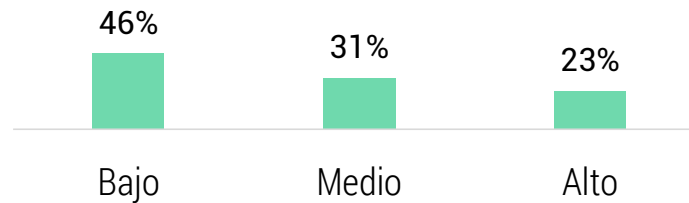
CIFRAS & CONCEPTOS
INFORMACIÓN INTELIGENTE™

Sociodemográficos

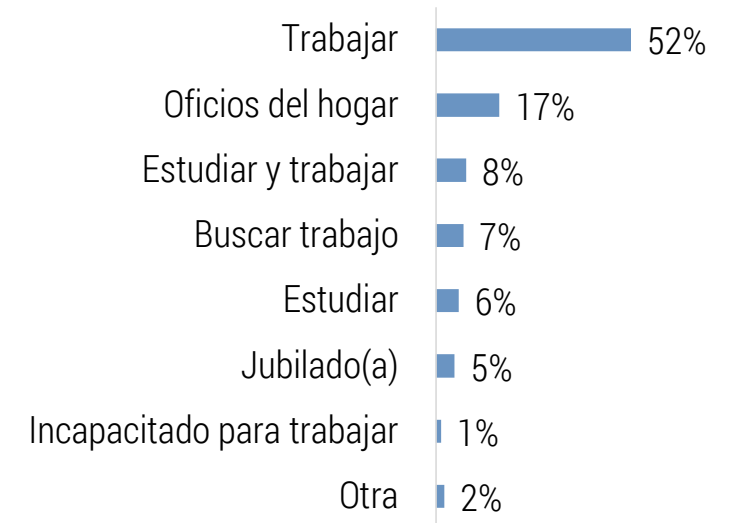
Sexo



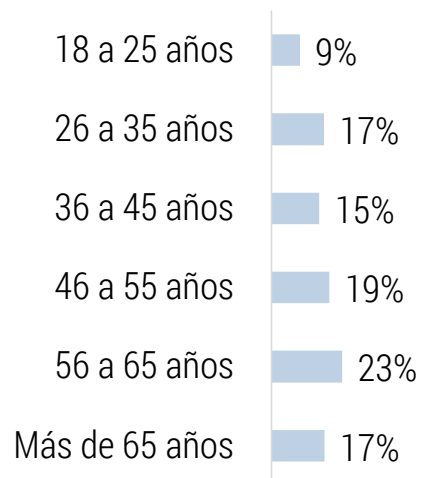
Nivel socioeconómico



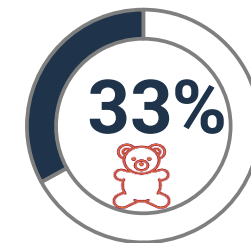
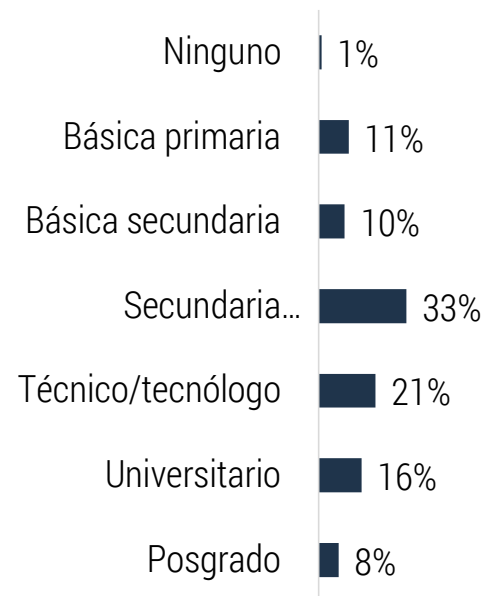
Ocupación



Rango de edad



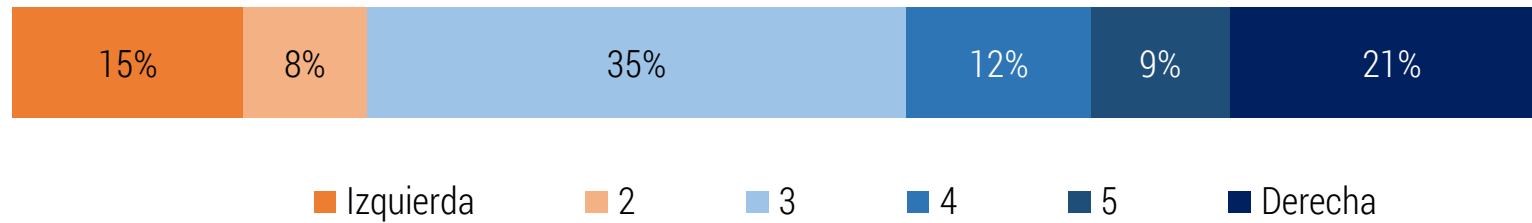
Nivel educativo



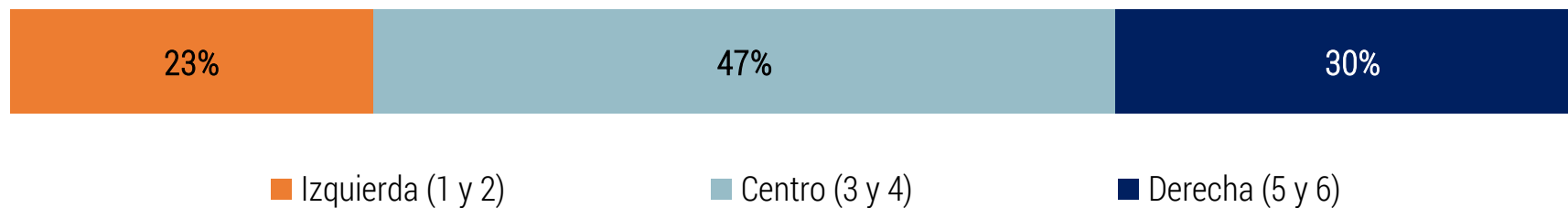
Tienen hijos
menores de 18 años

Posición ideológica

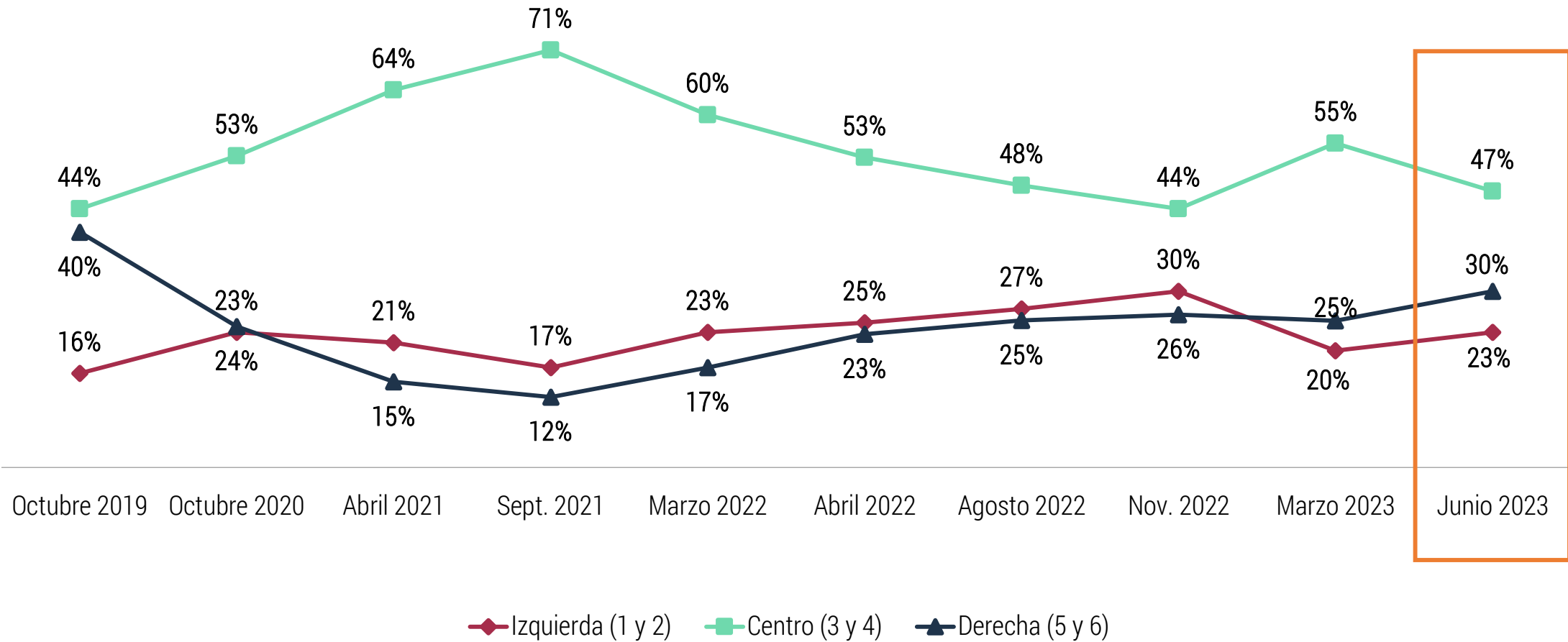
En una escala de 1 a 6 (1 es izquierda y 6 derecha)



Agrupación de posición ideológica



Identificación ideológica



A woman with vibrant blue hair and a green scarf is the central focus, smiling broadly with her arms raised in a gesture of triumph or protest. She is wearing a white tank top with a 'VANS' logo. The background is a blurred crowd of people at a demonstration, with various signs and banners visible. Some signs include the words 'EL ABORTO', 'LIBRES', and 'LAS FEMINISTAS'. The overall atmosphere is one of active participation and advocacy.

Derechos sexuales y reproductivos de las mujeres y la IVE



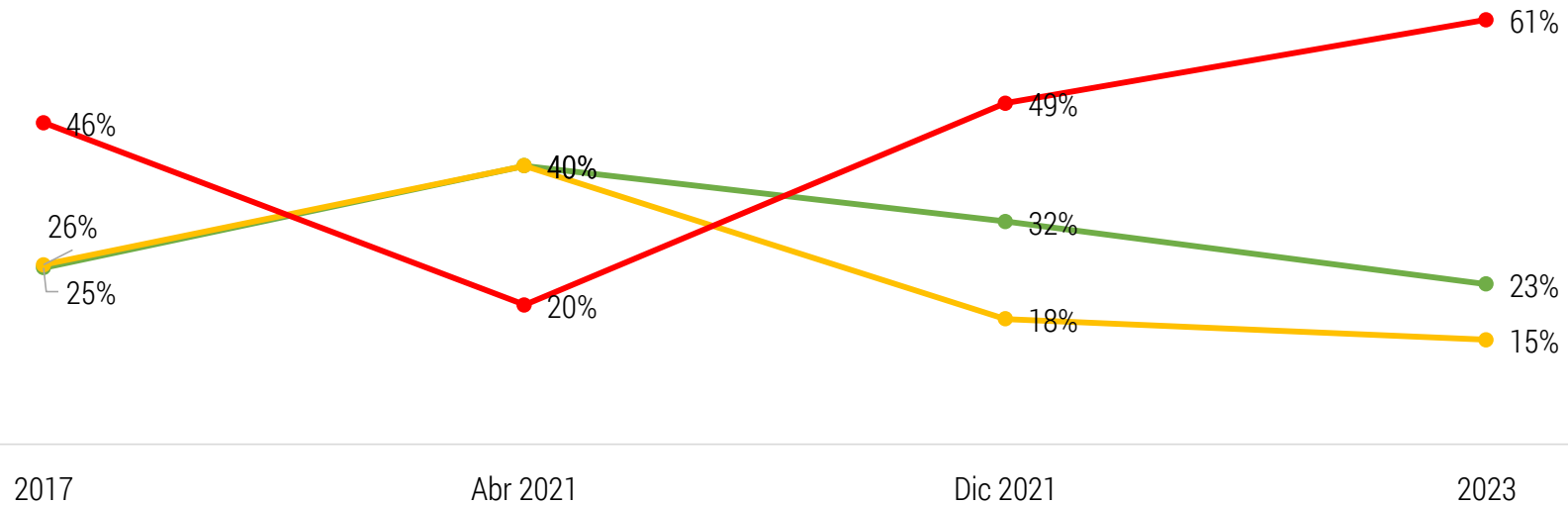
CIFRAS & CONCEPTOS
INFORMACIÓN INTELIGENTE®

¿Qué ha cambiado en la percepción de los colombianos?

¿Qué tan de acuerdo o en desacuerdo está con que las mujeres que decidan interrumpir voluntariamente su embarazo vayan a la cárcel?

Histórico

● Totalmente de acuerdo ● Neutro ● Totalmente en desacuerdo

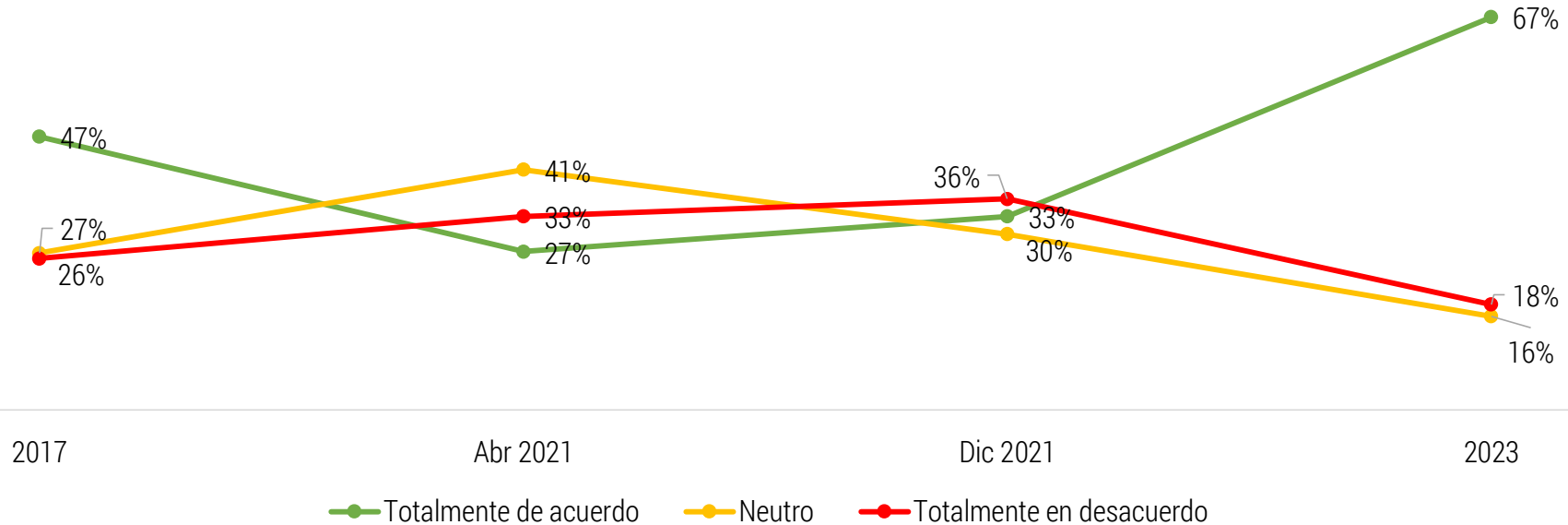


- Encuesta de percepción del aborto en Colombia, La Mesa por la Vida y la Salud de las Mujeres, 2017. Base: 2277
- Polimétrica Abril 2021. Base: 4867
- Estudio de percepción frente a los DDSSRR, WEC, Diciembre 2021. Base: 2508.
- Polimétrica Junio 2023. Base: 1729

¿Qué ha cambiado en la percepción de los colombianos?

En una escala de 1 a 6, donde 1 está totalmente en desacuerdo y 6 totalmente de acuerdo, qué tan de acuerdo está con las siguientes afirmaciones:

La IVE debe ser una decisión libre de la mujer

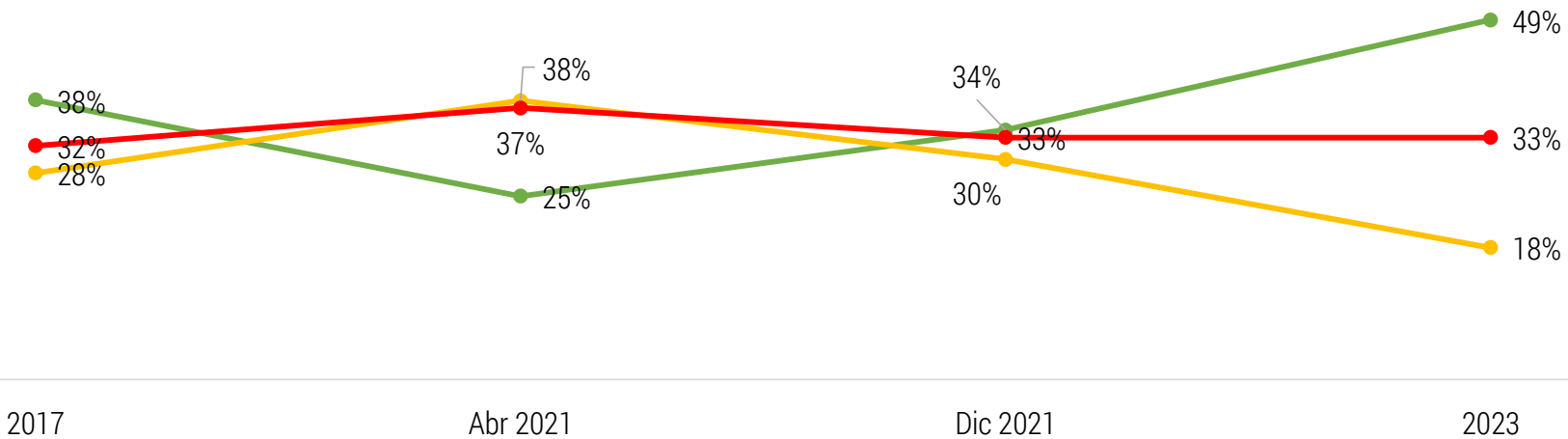


- Encuesta de percepción del aborto en Colombia, La Mesa por la Vida y la Salud de las Mujeres, 2017. Base: 2277
- Polimétrica Abril 2021. Base: 4867
- Estudio de percepción frente a los DDSSRR, WEC, Diciembre 2021. Base: 2508.
- Polimétrica Junio 2023. Base: 1729

¿Qué ha cambiado en la percepción de los colombianos?

En una escala de 1 a 6, donde 1 está totalmente en desacuerdo y 6 totalmente de acuerdo, qué tan de acuerdo está con las siguientes afirmaciones:

El Estado debe garantizar el acceso a la IVE

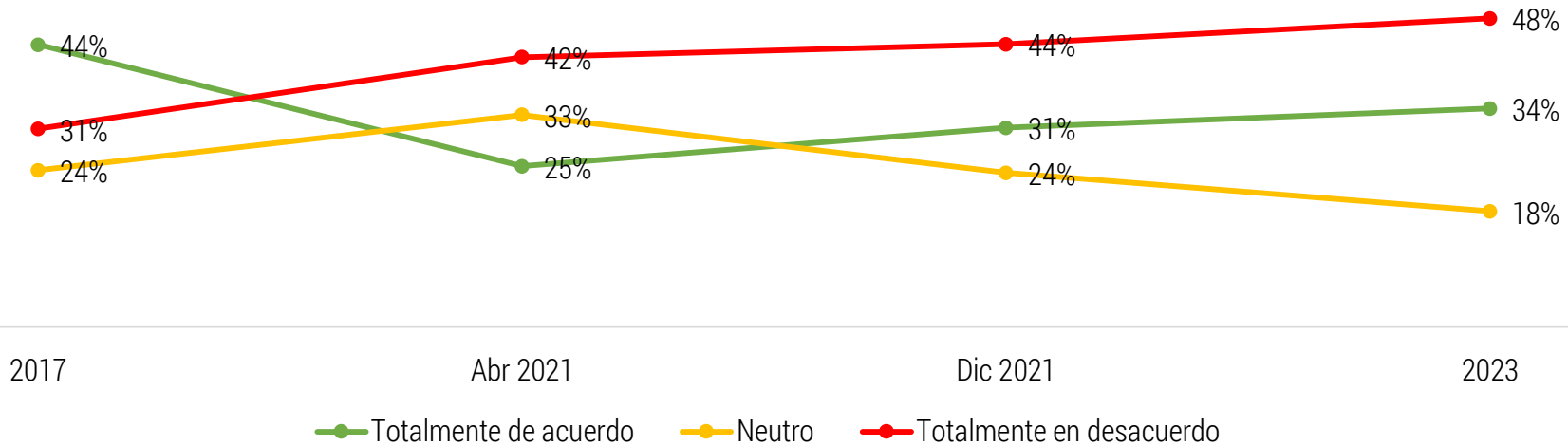


- Encuesta de percepción del aborto en Colombia, La Mesa por la Vida y la Salud de las Mujeres, 2017. Base: 2277
- Polimétrica Abril 2021. Base: 4867
- Estudio de percepción frente a los DDSSRR, WEC, Diciembre 2021. Base: 2508.
- Polimétrica Junio 2023. Base: 1729

¿Qué ha cambiado en la percepción de los colombianos?

En una escala de 1 a 6, donde 1 está totalmente en desacuerdo y 6 totalmente de acuerdo, qué tan de acuerdo está con las siguientes afirmaciones:

La IVE es un delito

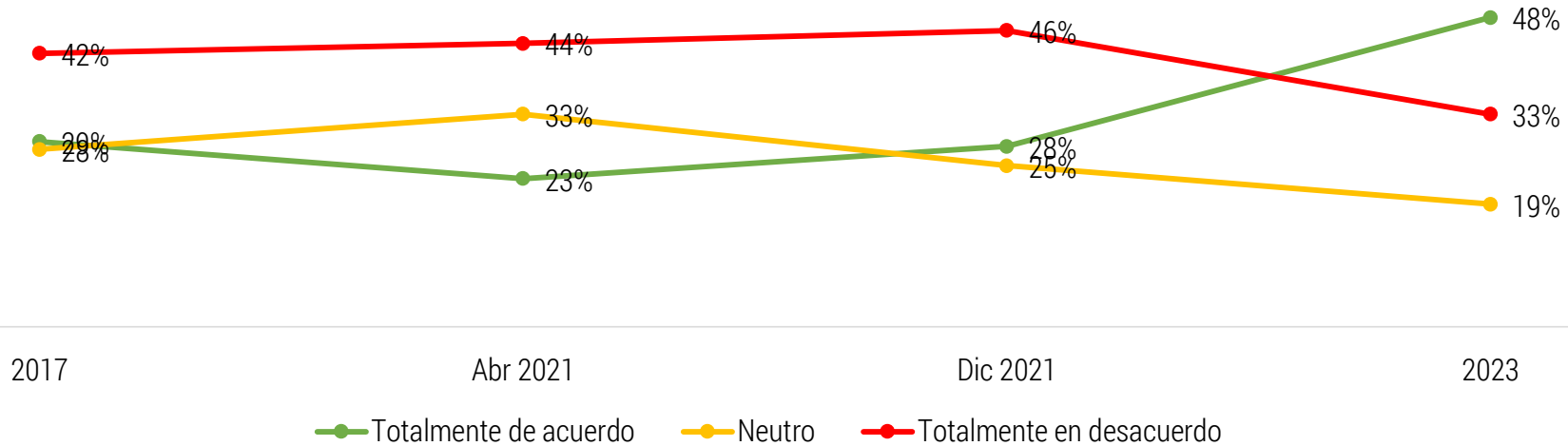


- Encuesta de percepción del aborto en Colombia, La Mesa por la Vida y la Salud de las Mujeres, 2017. Base: 2277
- Polimétrica Abril 2021. Base: 4867
- Estudio de percepción frente a los DDSSRR, WEC, Diciembre 2021. Base: 2508.
- Polimétrica Junio 2023. Base: 1729

¿Qué ha cambiado en la percepción de los colombianos?

En una escala de 1 a 6, donde 1 está totalmente en desacuerdo y 6 totalmente de acuerdo, qué tan de acuerdo está con las siguientes afirmaciones:

La IVE es un derecho

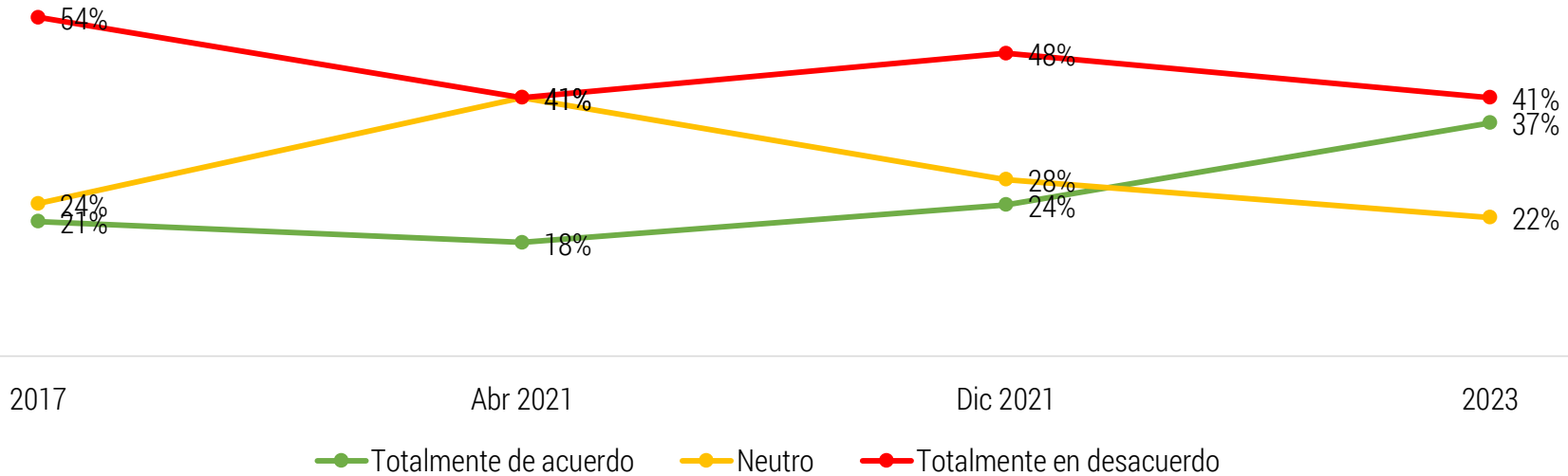


- Encuesta de percepción del aborto en Colombia, La Mesa por la Vida y la Salud de las Mujeres, 2017. Base: 2277
- Polimétrica Abril 2021. Base: 4867
- Estudio de percepción frente a los DDSSRR, WEC, Diciembre 2021. Base: 2508.
- Polimétrica Junio 2023. Base: 1729

¿Qué ha cambiado en la percepción de los colombianos?

En una escala de 1 a 6, donde 1 está totalmente en desacuerdo y 6 totalmente de acuerdo, qué tan de acuerdo está con las siguientes afirmaciones:

La IVE debe ser legal en todas las circunstancias

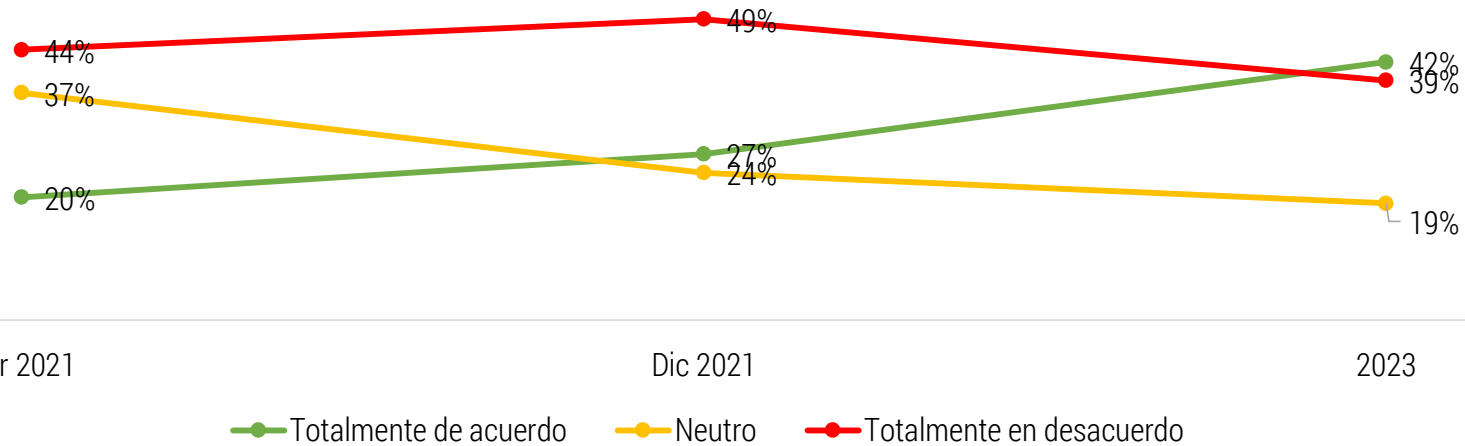


- Encuesta de percepción del aborto en Colombia, La Mesa por la Vida y la Salud de las Mujeres, 2017. Base: 2277
- Polimétrica Abril 2021. Base: 4867
- Estudio de percepción frente a los DDSSRR, WEC, Diciembre 2021. Base: 2508.
- Polimétrica Junio 2023. Base: 1729

¿Qué ha cambiado en la percepción de los colombianos?

En una escala de 1 a 6, donde 1 está totalmente en desacuerdo y 6 totalmente de acuerdo, qué tan de acuerdo está con las siguientes afirmaciones:

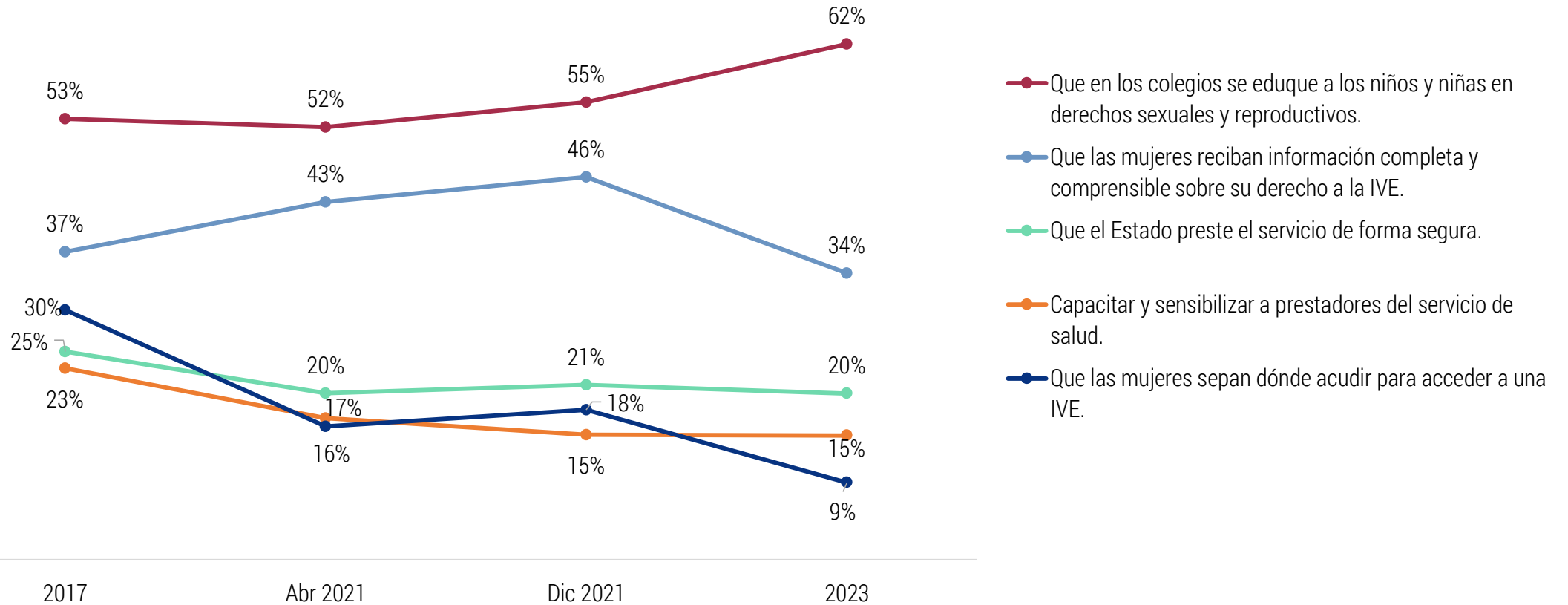
El aborto deje de ser un delito y se preste como cualquier otro servicio de salud



- Encuesta de percepción del aborto en Colombia, La Mesa por la Vida y la Salud de las Mujeres, 2017. Base: 2277
- Polimétrica Abril 2021. Base: 4867
- Estudio de percepción frente a los DDSSRR, WEC, Diciembre 2021. Base: 2508.
- Polimétrica Junio 2023. Base: 1729

¿Qué ha cambiado en la percepción de los colombianos?

¿Cuáles cree que son las DOS propuestas más importantes para proteger la vida y la salud de las mujeres en la IVE?



- Encuesta de percepción del aborto en Colombia, La Mesa por la Vida y la Salud de las Mujeres, 2017. Base: 2277
- Polimétrica Abril 2021. Base: 4867
- Estudio de percepción frente a los DDSSRR, WEC, Diciembre 2021. Base: 2508.
- Polimétrica Junio 2023. Base: 1729

¿Qué ha cambiado en la percepción de los colombianos?

De los siguientes actores, ¿cuáles cree que **deberían influir** en la decisión de una mujer para...?

	Nadie		La pareja		Padres de familia/Familiares		La Iglesia		El Estado	
	2023	2017	2023	2017	2023	2017	2023	2017	2023	2017
Escoger a su pareja o compañero	82%	96%	12%	1%	7%	2%	1%	1%	0%	0%
Escoger cuándo iniciar su vida sexual	74%	91%	14%	3%	13%	5%	1%	1%	1%	0%
Decidir su orientación sexual	71%	82%	7%	4%	22%	14%	3%	1%	1%	0%
Decidir cuándo tener hijos/as	65%	74%	34%	24%	4%	2%	1%	0%	1%	0%
Decidir cuántos hijos tener	62%	63%	37%	35%	2%	2%	1%	0%	1%	0%
Decidir si usar métodos anticonceptivos y cuáles	60%	70%	34%	23%	7%	2%	1%	1%	3%	0%

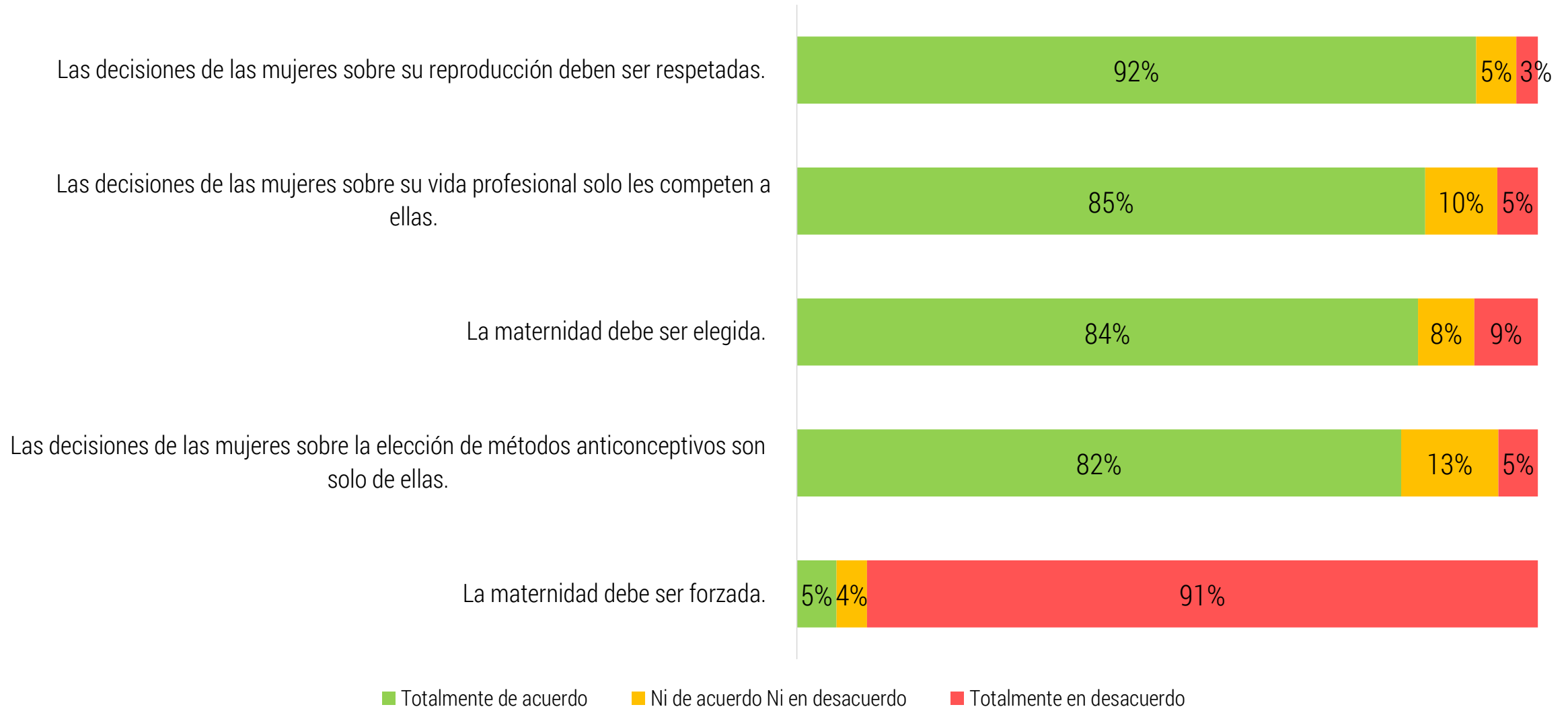
Derechos sexuales y reproductivos de las mujeres

De los siguientes actores, ¿cuáles cree que **deberían influir** en la decisión de una mujer para...?

	Nadie	La pareja	Padres de familia/Familiares	La Iglesia	El Estado
	2023	2023	2023	2023	2023
Decidir si continua o no un embarazo	72%	22%	8%	2%	2%
Tener relaciones afectivas	77%	10%	13%	1%	0%

Derechos sexuales y reproductivos de las mujeres

En una escala de 1 a 6, donde 1 está totalmente en desacuerdo y 6 totalmente de acuerdo, qué tan de acuerdo está con las siguientes afirmaciones:

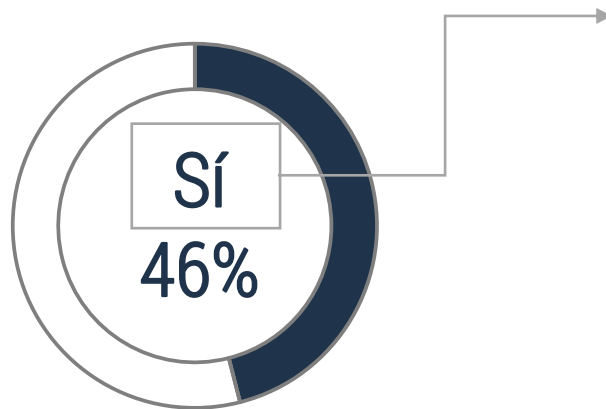


Interrupción Voluntaria del Embarazo

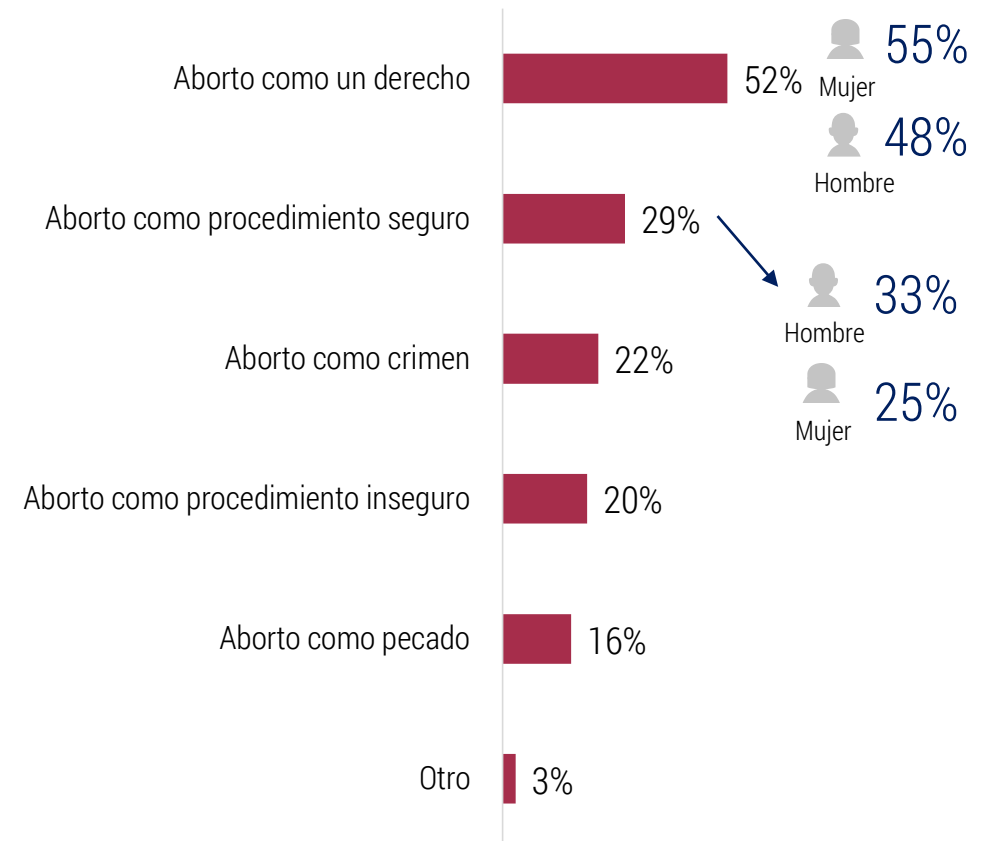
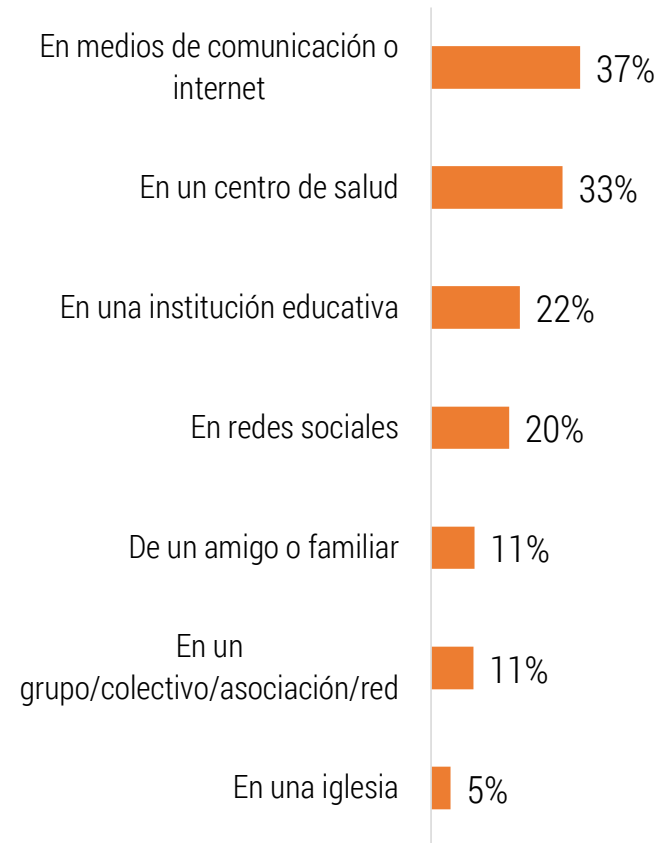
¿Cómo ha recibido usted esta información sobre la Interrupción Voluntaria del Embarazo?

¿Qué tipo de información ha recibido usted sobre la Interrupción Voluntaria del Embarazo?

¿Usted ha recibido información sobre la Interrupción Voluntaria del Embarazo (IVE)?



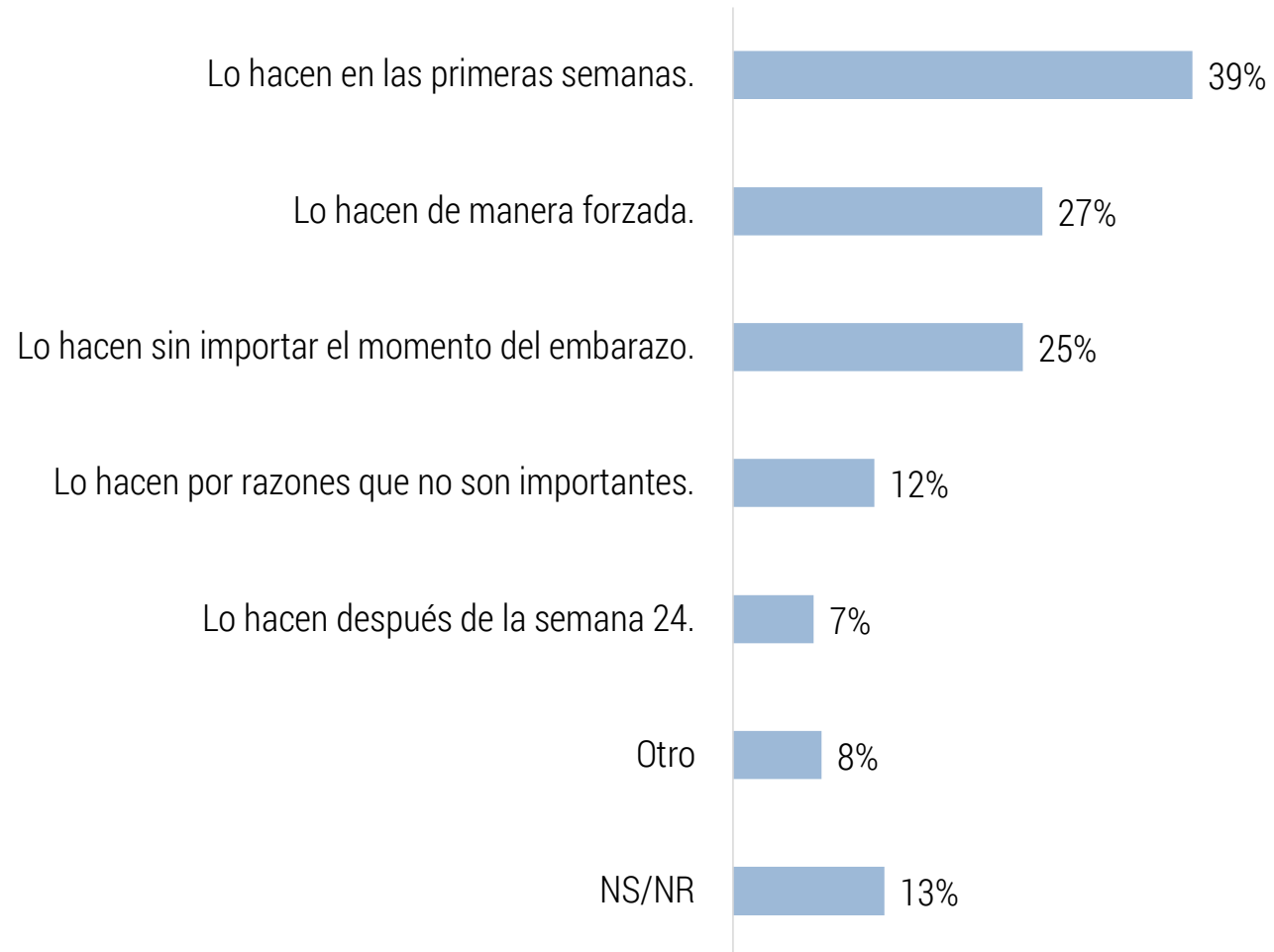
Base: 1729



Base: 729

Derechos sexuales y reproductivos de las mujeres

Usted cree que las mujeres que deciden abortar:



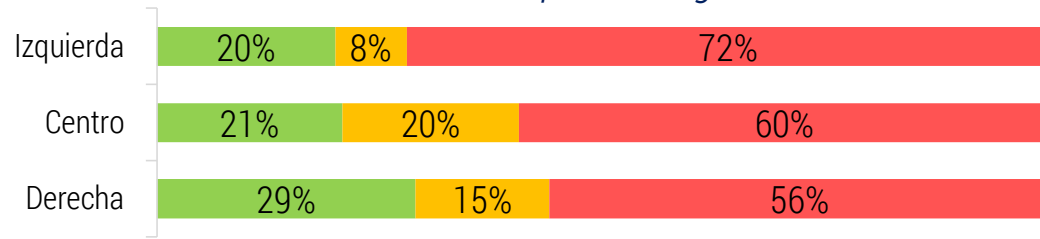
Los datos a detalle

¿Qué tan de acuerdo o en desacuerdo está con que las mujeres que decidan interrumpir voluntariamente su embarazo vayan a la cárcel?



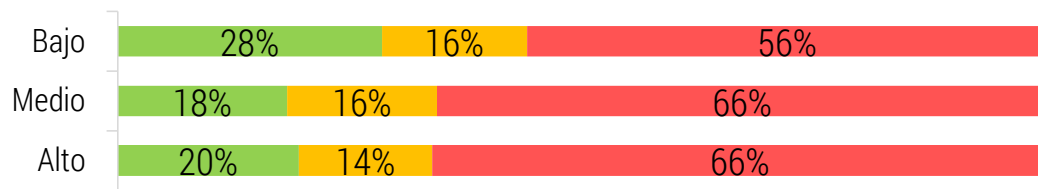
■ Totalmente de acuerdo ■ Neutro ■ Totalmente en desacuerdo

Resultado por ideología



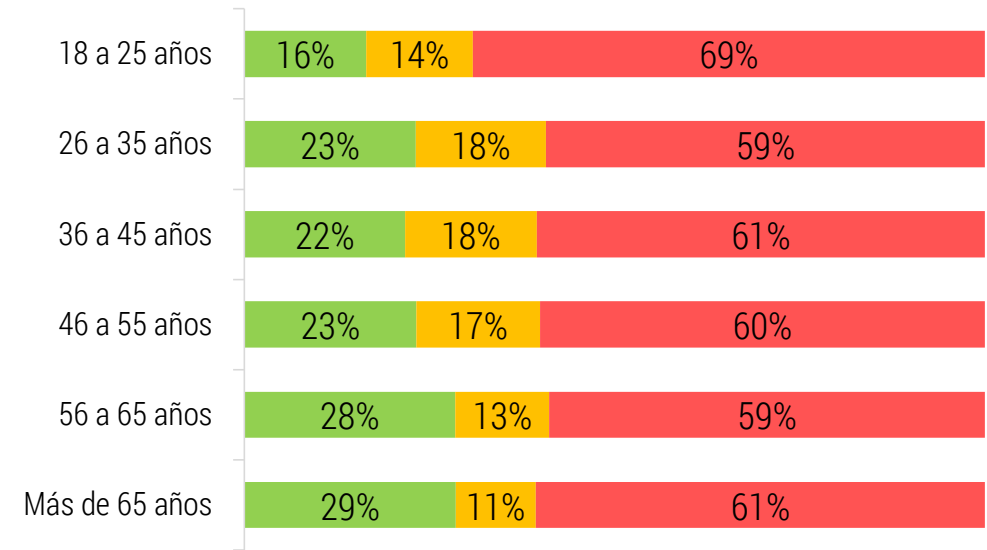
■ Totalmente de acuerdo ■ Neutro ■ Totalmente en desacuerdo

Resultado por nivel socioeconómico



■ Totalmente de acuerdo ■ Neutro ■ Totalmente en desacuerdo

Resultado por rango de edad



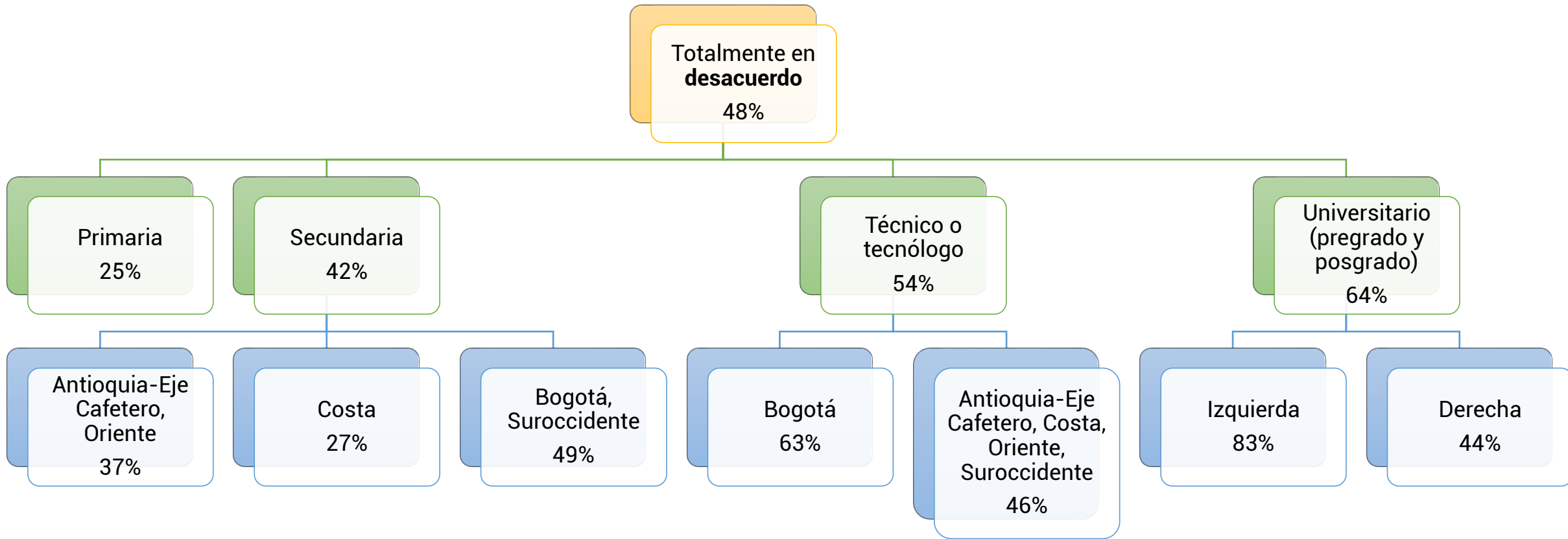
■ Totalmente de acuerdo ■ Neutro ■ Totalmente en desacuerdo

Los datos a detalle

En una escala de 1 a 6, donde 1 está totalmente en desacuerdo y 6 totalmente de acuerdo, qué tan de acuerdo está con:

Árbol de decisión

La IVE es un delito

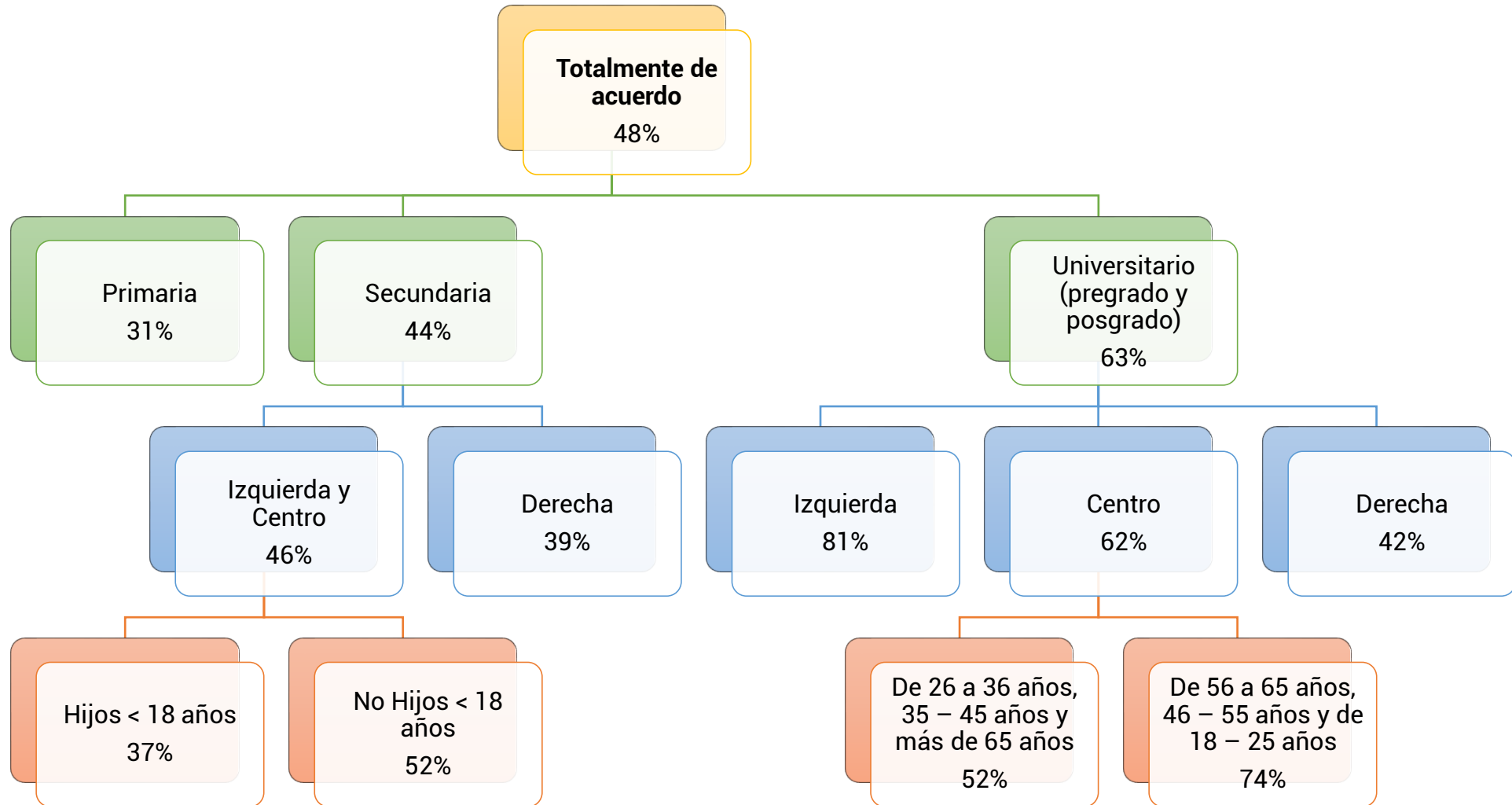


Los datos a detalle

En una escala de 1 a 6, donde 1 está totalmente en desacuerdo y 6 totalmente de acuerdo, qué tan de acuerdo está con:

Árbol de decisión

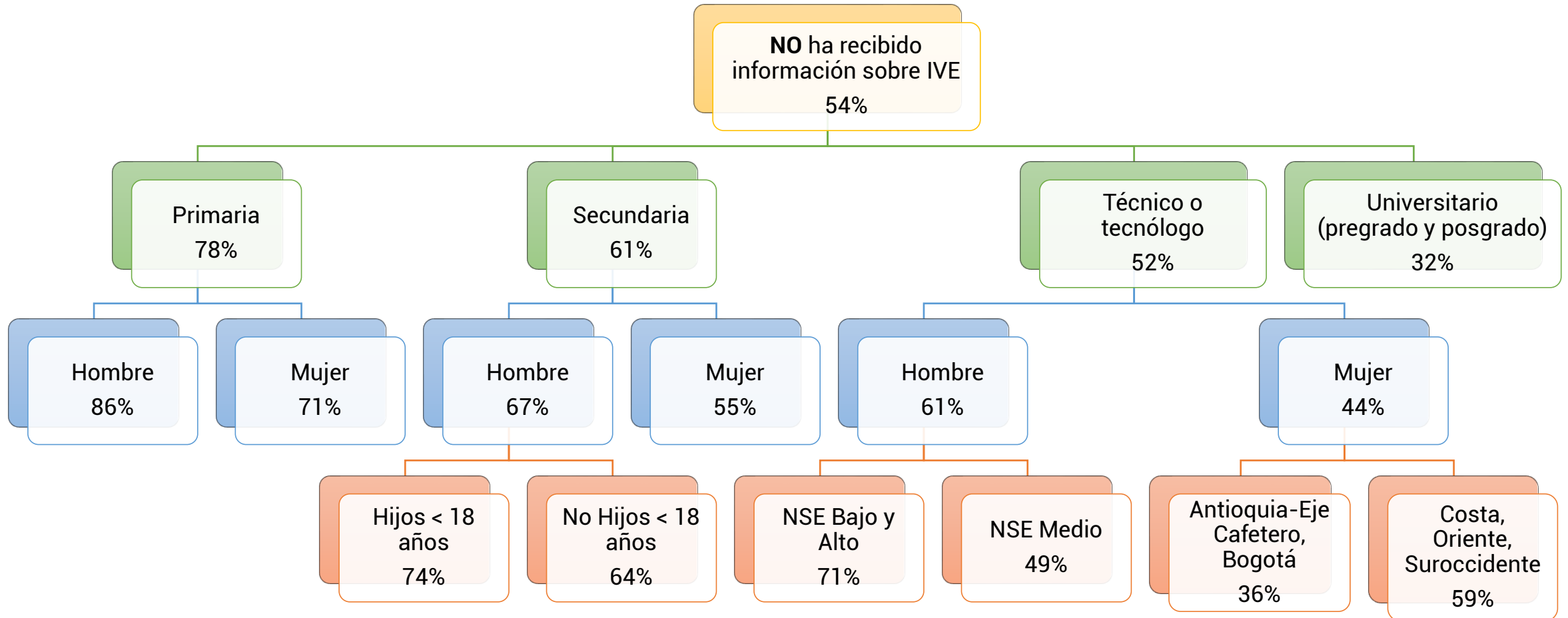
La IVE es un derecho



Los datos a detalle

¿Usted ha recibido información sobre la Interrupción Voluntaria del Embarazo (IVE)?

Árboles de decisión

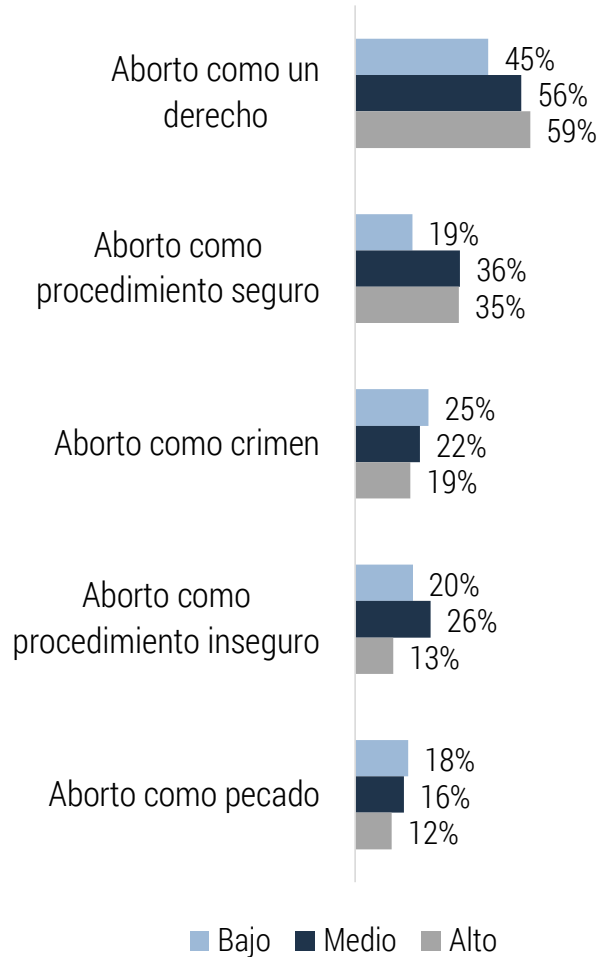


Los datos a detalle

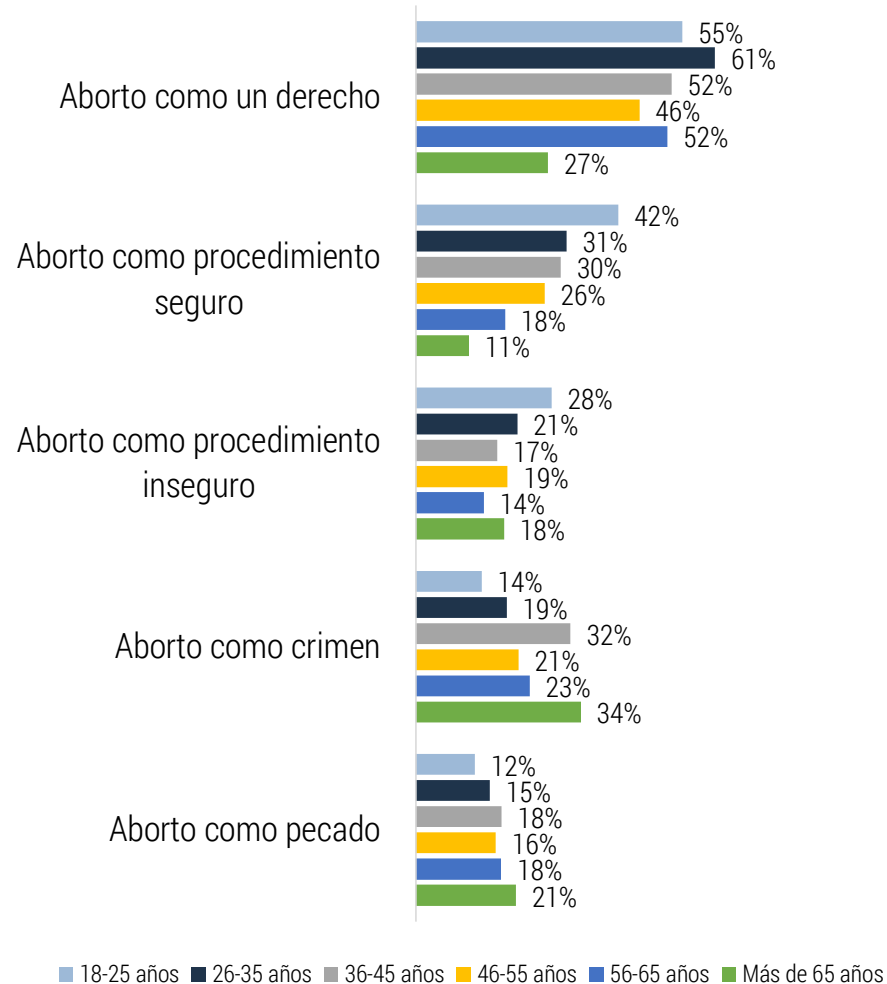
¿Qué tipo de información ha recibido usted sobre la Interrupción Voluntaria del Embarazo?



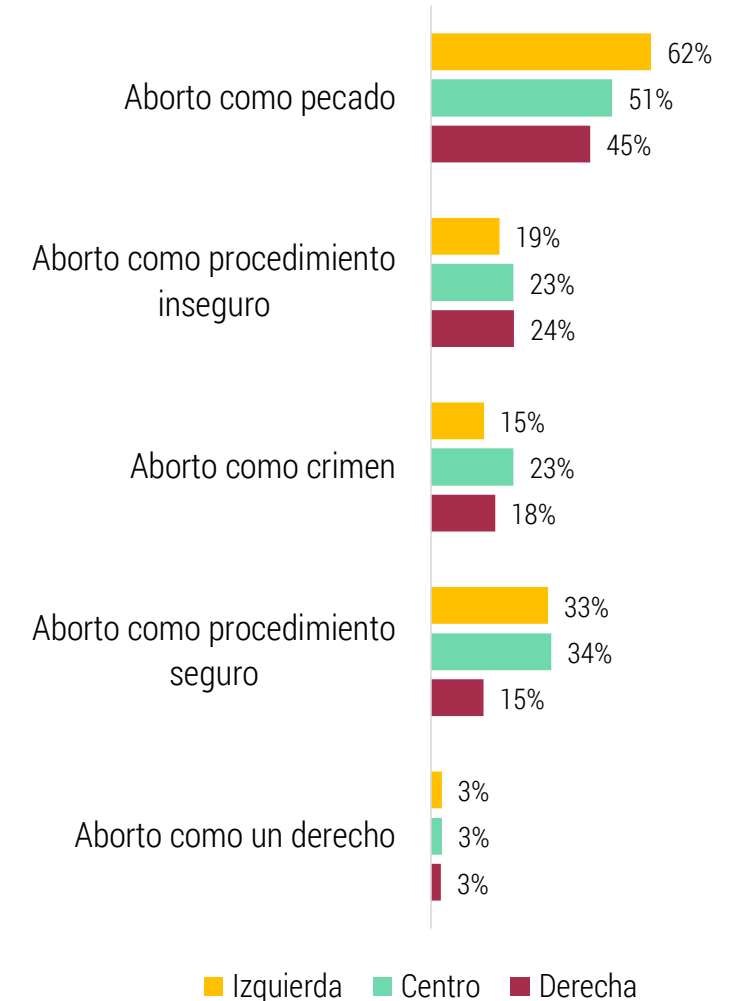
Resultado por nivel socioeconómico



Resultado por rango de edad

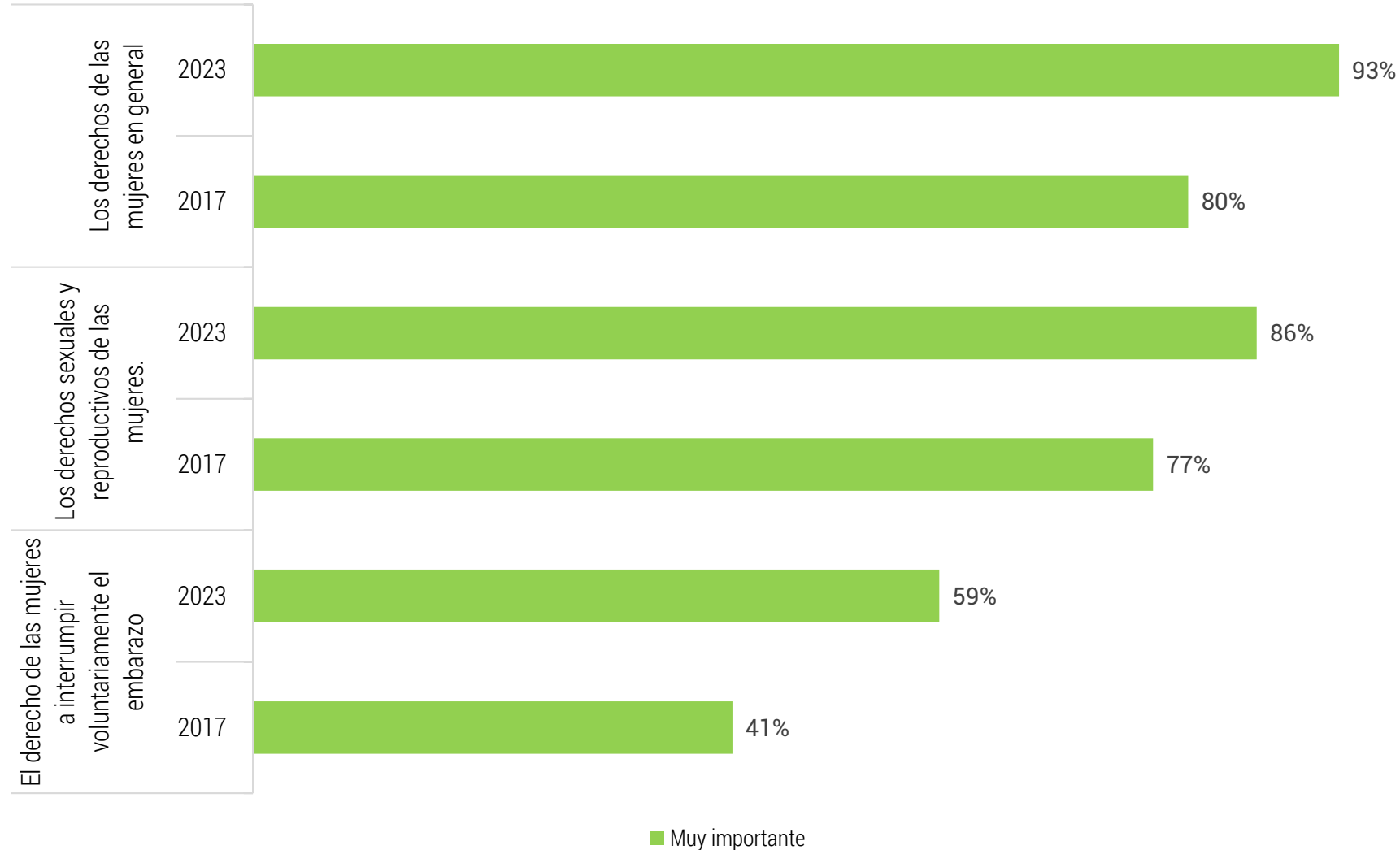


Resultado por ideología



Derechos sexuales y reproductivos de las mujeres de cara a las elecciones

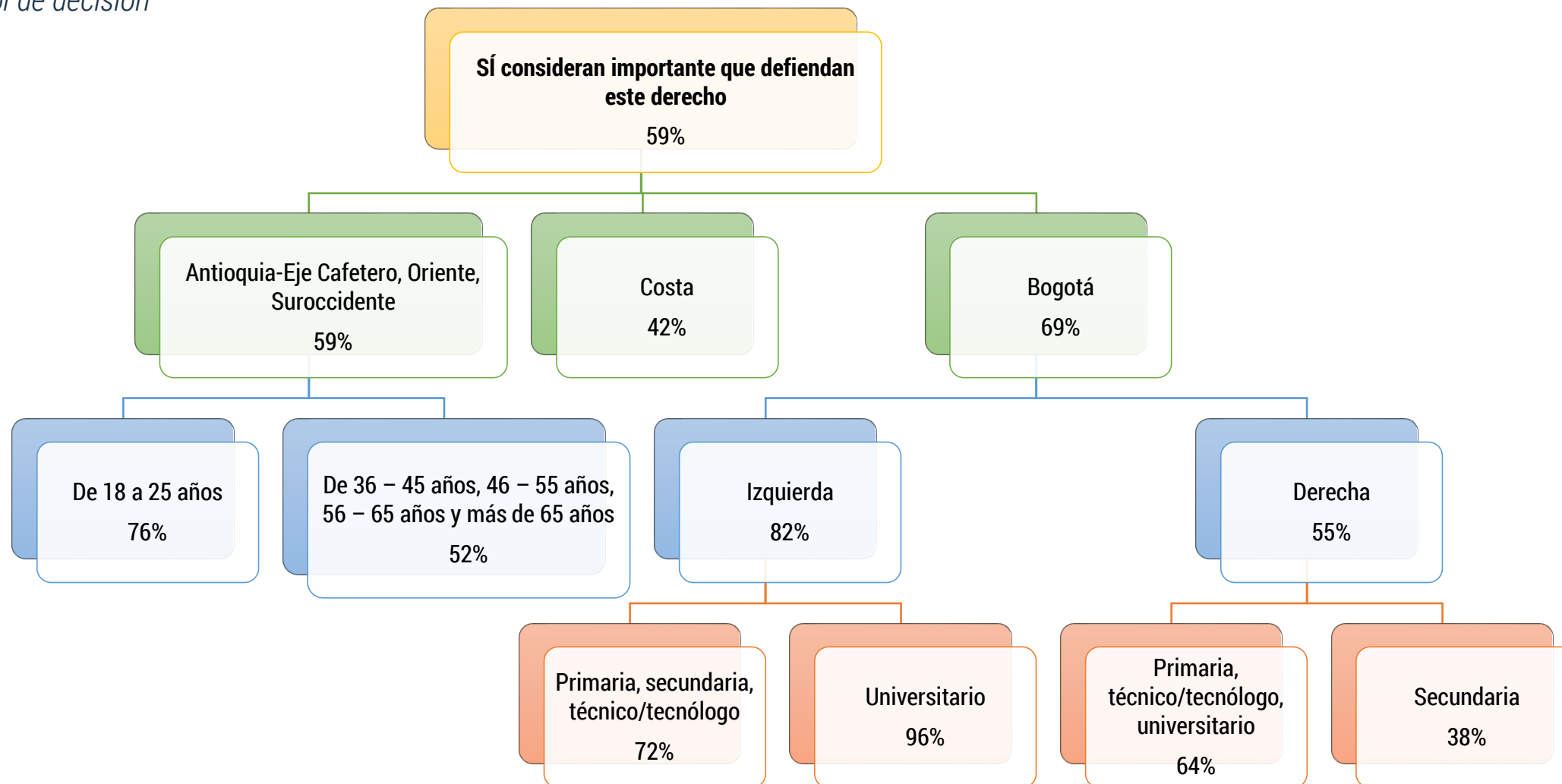
Pensando en las elecciones (*regionales para 2023 y presidenciales para 2018*), usted considera que es importante que los candidatos/as defiendan:



Derechos sexuales y reproductivos de las mujeres de cara a las elecciones

Pensando en las elecciones regionales de 2023 usted considera que es importante que los candidatos/as defiendan el derecho de las mujeres a interrumpir voluntariamente su embarazo?

Árbol de decisión





CIFRAS & CONCEPTOS

INFORMACIÓN INTELIGENTE®



@cifrasyconcepto



contacto@cifrasyconceptos.com



/cifrasyconceptos



317 404 5151

www.cifrasyconceptos.com



Polimétrica

INSTITUCIONES | POLÍTICA | ECONOMÍA | SOCIEDAD